

数字でみる この町のかたち

令和7年 町勢要覧・資料
















平 泉 町

数字でみる
この町のかたち

令和7年 町勢要覧・資料

まちのくらし……………	1
1. 自然……………	2
2. 人口……………	3
3. 財政……………	5
4. 議会・行政……………	8
5. 交通・通信……………	9
6. 産業経済……………	10
7. 社会福祉……………	14
8. 保健衛生……………	16
9. 教育・文化財……………	19
10. 安全……………	28
11. 観光……………	29

まちのくらし

<p>●町域</p>  <p>63.39km² (推計) 1 km²あたり105人</p>	<p>●家族</p>  <p>1世帯に2.56人</p>	<p>●出生</p>  <p>1日に0.05人</p>
<p>●死亡</p>  <p>1日に0.39人</p>	<p>●転入</p>  <p>1日に0.38人</p>	<p>●転出</p>  <p>1日に0.44人</p>
<p>●救急車出動</p>  <p>1日に1.35件</p>	<p>●交通事故</p>  <p>10.1日に1件</p>	<p>●自動車</p>  <p>1世帯2.52台</p>
<p>●観光客</p>  <p>1日に4,454人</p>	<p>●教員</p>  <p>小学生10.6人に1人 中学生7.3人に1人</p>	<p>●医師</p>  <p>2,212人に1人</p>
<p>●町議会議員</p>  <p>552人に1人</p>	<p>●町職員</p>  <p>57.20人に1人</p>	<p>●財政規模</p>  <p>一般会計・特別会計 6,097,700千円</p>

数値は令和7年3月末日現在の住基人口6,635人及び世帯数2,595世帯で計算

1.

- 位置
- 面積
- 気象

自然



位置

	北緯	東経
北端	39度01分43秒	141度06分15秒
南端	38度56分57秒	141度06分34秒
東端	37度00分01秒	141度11分30秒
西端	38度59分06秒	141度00分22秒

役場の所在地

岩手県西磐井郡平泉町平泉字志羅山45番地2

北緯 38度56分25秒

東経 141度01分39秒



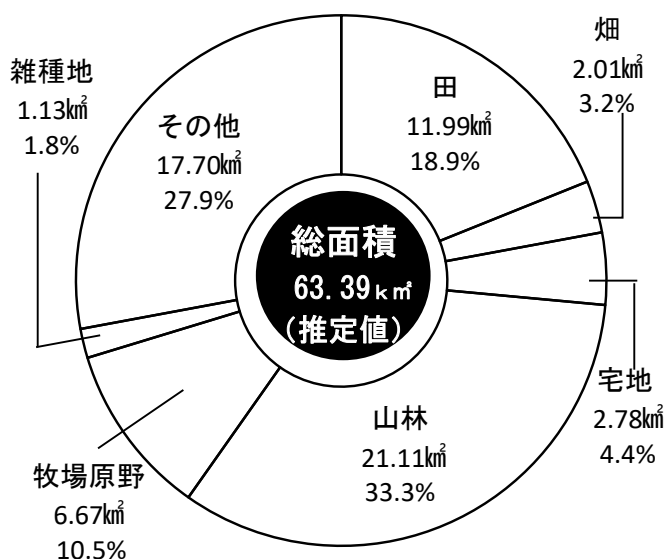
面積

令和7年1月現在

	面積	構成比
	k m ²	%
田	11.99	18.9
畑	2.01	3.2
宅地	2.78	4.4
山林	21.11	33.3
牧場原野	6.67	10.5
雑種地	1.13	1.8
その他	17.70	27.9
計	63.39	100.0

資料：固定資産概要調書

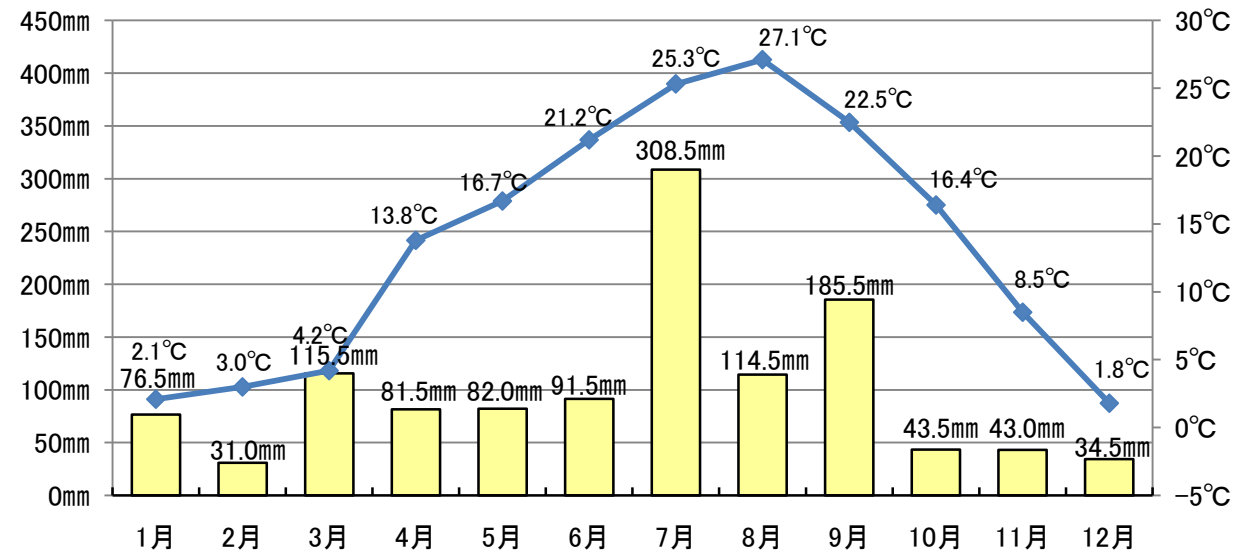
※筆界未定のため面積は推定値



気象（令和6年観測点：一関市）

降水量：mm

平均気温：℃



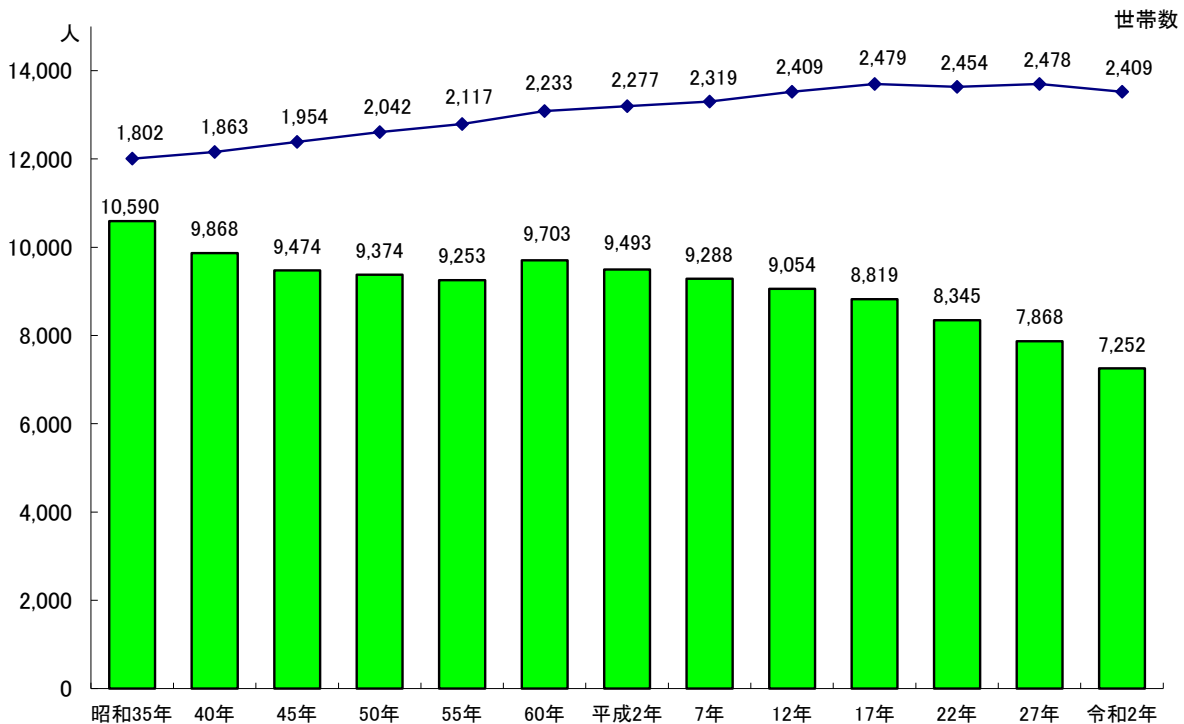
資料：気象庁

2.

- 人口と世帯数の推移
- 年齢階層別人口
- 産業別就業人口
- 人口動態

人口

人口と世帯数の推移（各年10月1日現在）



資料：国勢調査

年齢階層別人口

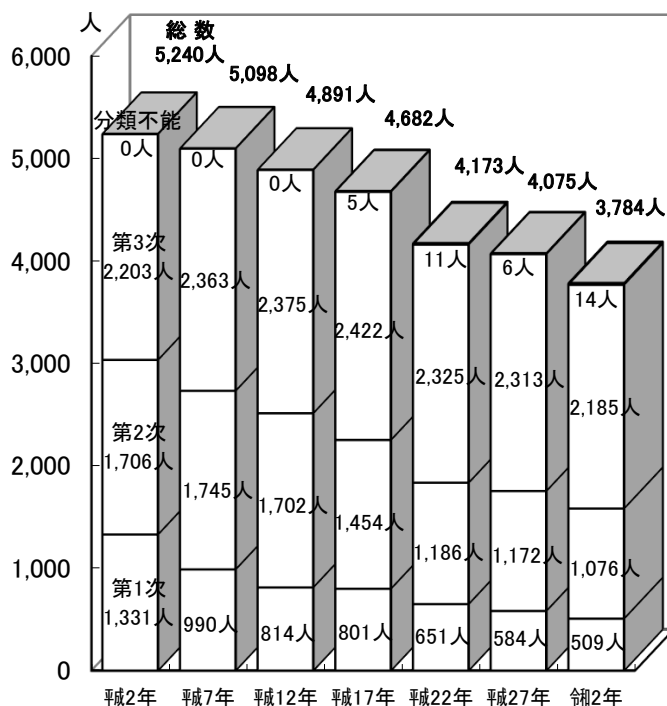
区分 年次	0～14歳		15～19歳		20～29歳		30～39歳		40～49歳	
	人口	構成比	人口	構成比	人口	構成比	人口	構成比	人口	構成比
昭和50年	1,945	20.7	738	7.9	1,342	14.3	1,186	12.7	1,549	16.5
昭和55年	1,920	20.7	592	6.4	1,190	12.9	1,239	13.4	1,329	14.4
昭和60年	2,050	21.1	526	5.4	1,065	11.0	1,452	14.9	1,179	12.2
平成2年	1,867	19.7	571	6.0	798	8.4	1,311	13.8	1,260	13.3
平成7年	1,531	16.5	628	6.8	756	8.1	1,062	11.4	1,450	15.6
平成12年	1,243	13.7	558	6.2	903	10.0	848	9.4	1,315	14.5
平成17年	1,151	13.1	413	4.7	877	9.9	799	9.1	1,088	12.3
平成22年	989	11.9	375	4.5	658	7.9	891	10.7	871	10.4
平成27年	898	11.4	308	3.9	536	6.8	819	10.4	773	9.8
令和2年	791	10.9	278	3.8	386	5.3	678	9.3	850	11.7

区分 年次	50～59歳		60～64歳		65歳以上		不詳		計	
	人口	構成比	人口	構成比	人口	構成比	人口	構成比	人口	構成比
昭和50年	1,113	11.9	472	5.0	1,029	11.0	0	0.0	9,374	100.0
昭和55年	1,274	13.7	516	5.6	1,193	12.9	0	0.0	9,253	100.0
昭和60年	1,475	15.2	532	5.5	1,424	14.7	0	0.0	9,703	100.0
平成2年	1,337	14.1	720	7.6	1,629	17.1	0	0.0	9,493	100.0
平成7年	1,158	12.5	736	7.9	1,967	21.2	0	0.0	9,288	100.0
平成12年	1,253	13.8	600	6.6	2,331	25.8	3	0.0	9,054	100.0
平成17年	1,458	16.5	547	6.2	2,486	28.2	0	0.0	8,819	100.0
平成22年	1,298	15.6	721	8.6	2,541	30.4	1	0.0	8,345	100.0
平成27年	1,067	13.6	719	9.2	2,746	34.9	2	0.0	7,868	100.0
令和2年	845	11.7	565	7.8	2,859	39.5	0	0.0	7,252	100.0

資料：国勢調査

人口

産業別就業人口



令和2年国勢調査		単位: 人		
	産業別	総数	男	女
第1次産業	農業	503	315	188
	林業・狩猟業	6	5	1
	漁業・水産業	0	0	0
	計	509	320	189
第2次産業	鉱業	1	1	0
	建設業	386	344	42
	製造業	689	443	246
	計	1,076	788	288
第3次産業	卸売・小売業	485	232	253
	金融保険業	55	17	38
	運輸・不動産業	198	161	37
	電気・ガス・水道業	15	12	3
	サービス業	1,308	485	823
	公務	124	82	42
	計	2,185	989	1,196
	分類不能	14	8	6
	総数	3,784	2,105	1,679

人口動態

年度	自然動態			社会動態			増加人口	婚姻	離婚
	出生	死亡	増減	転入	転出	増減			
	人	人	人	人	人	人	人	件	件
平成16年度	73	95	△ 22	238	272	-34	△ 56	118	39
平成17年度	72	105	△ 33	203	228	△ 25	△ 58	136	21
平成18年度	64	99	△ 35	224	270	△ 46	△ 81	117	31
平成19年度	61	97	△ 36	202	256	△ 54	△ 90	145	29
平成20年度	55	108	△ 53	205	249	△ 44	△ 97	123	29
平成21年度	60	118	△ 58	189	210	△ 21	△ 79	118	34
平成22年度	48	128	△ 80	144	210	△ 66	△ 146	113	26
平成23年度	48	137	△ 89	188	242	△ 54	△ 143	119	24
平成24年度	46	98	△ 52	166	184	△ 18	△ 70	109	21
平成25年度	62	121	△ 59	209	216	△ 7	△ 66	105	23
平成26年度	42	112	△ 70	174	219	△ 45	△ 115	110	25
平成27年度	54	129	△ 75	202	241	△ 39	△ 114	113	26
平成28年度	45	118	△ 73	209	220	△ 11	△ 84	85	26
平成29年度	43	127	△ 84	130	204	△ 74	△ 158	82	25
平成30年度	46	111	△ 65	167	211	△ 44	△ 109	66	22
令和元年度	33	126	△ 93	152	230	△ 78	△ 171	89	26
令和2年度	25	123	△ 98	135	156	△ 21	△ 119	76	13
令和3年度	28	137	△ 109	123	176	△ 53	△ 162	65	21
令和4年度	27	160	△ 133	156	213	△ 57	△ 190	68	19
令和5年度	24	137	△ 113	127	173	△ 46	△ 159	56	19
令和6年度	17	142	△ 125	139	159	△ 20	△ 145	59	13

出生・死亡・転入・転出…「毎月人口推計報告」より
婚姻・離婚…「戸籍事件表」より

3.

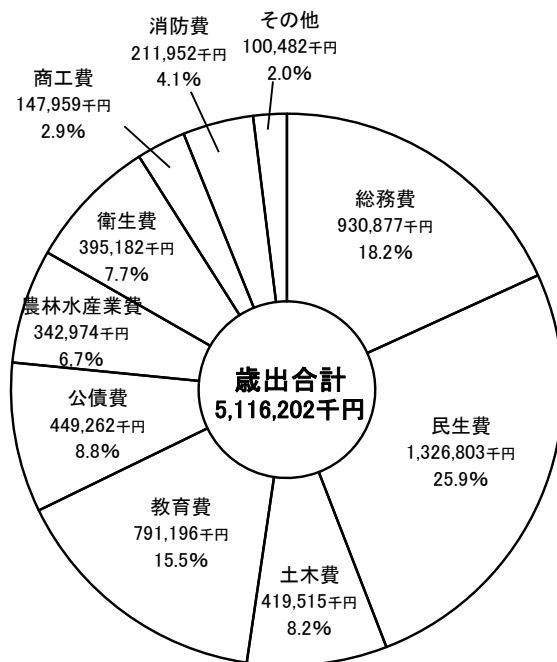
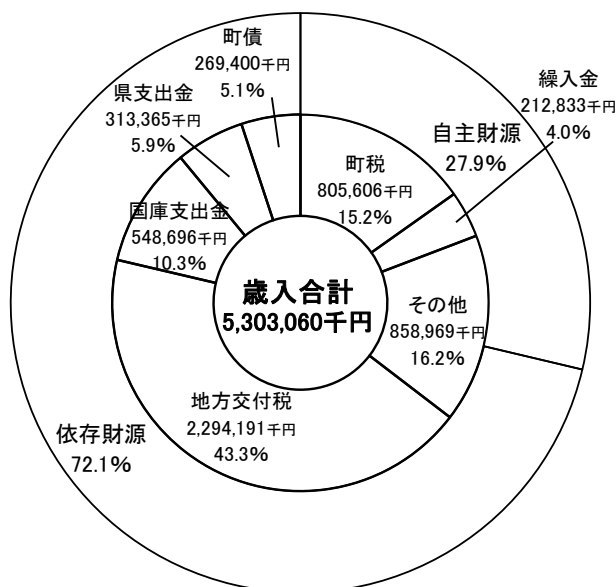
- 一般会計決算の状況
- 公営事業会計の状況
- 国民健康保険特別会計の状況

- 後期高齢者医療特別会計の状況
- 企業会計の状況

財政



一般会計決算の状況（令和6年度）



● 歳入状況

区 分	令和4年度		令和5年度		令和6年度	
	決算額	構成比	決算額	構成比	決算額	構成比
1. 町 税	822,786	15.8	850,506	16.9	805,606	15.2
2. 地 方 譲 与 税	64,862	1.2	66,848	1.3	68,076	1.3
3. 利 子 割 交 付 金	188	0.0	152	0.0	197	0.0
4. 配 当 割 交 付 金	1,476	0.0	1,653	0.0	2,368	0.0
5. 株 式 等 譲 渡 所 得 割 交 付 金	1,115	0.0	1,938	0.0	3,249	0.1
6. 法 人 事 業 税 交 付 金	11,515	0.2	11,587	0.2	12,871	0.2
7. 地 方 消 費 税 交 付 金	185,249	3.6	182,701	3.6	190,673	3.6
8. 環 境 性 能 割 交 付 金	3,450	0.1	4,070	0.1	4,248	0.1
9. 地 方 特 例 交 付 金	4,146	0.1	3,854	0.1	31,244	0.6
10. 地 方 交 付 税	2,206,856	42.3	2,240,684	44.4	2,294,191	43.3
11. 交 通 安 全 対 策 特 別 交 付 金	1,087	0.0	854	0.0	843	0.0
12. 分 担 金 及 び 負 担 金	22,308	0.4	18,580	0.4	18,019	0.3
13. 使 用 料 及 び 手 数 料	36,875	0.7	37,419	0.7	35,928	0.7
14. 国 庫 支 出 金	640,205	12.3	497,329	9.9	548,696	10.3
15. 県 支 出 金	308,106	5.9	307,121	6.1	313,365	5.9
16. 財 産 収 入	22,455	0.4	32,079	0.6	27,467	0.5
17. 寄 附 金	29,705	0.6	37,414	0.7	109,306	2.1
18. 繰 入 金	168,366	3.2	216,098	4.3	212,833	4.0
19. 繰 越 金	185,305	3.6	191,062	3.8	202,476	3.8
20. 諸 収 入	109,914	2.1	119,775	2.4	152,004	2.9
21. 町 債	392,800	7.5	227,900	4.5	269,400	5.1
22. 自 動 車 取 得 税 交 付 金	60	0.0	337	0.0	0	0.0
歳 入 合 計	5,218,829	100.0	5,049,961	100.0	5,303,060	100.0

財政

● 目的別歳出の状況

区 分	令和 4 年度		令和 5 年度		令和 6 年度	
	決算額	構成比	決算額	構成比	決算額	構成比
	千円	%	千円	%	千円	%
1 . 議 会 費	74,151	1.5	84,429	1.8	79,757	1.6
2 . 総 務 費	721,393	14.3	755,112	15.6	930,877	18.2
3 . 民 生 費	1,214,307	24.2	1,197,499	24.7	1,326,803	25.9
4 . 衛 生 費	440,781	8.8	471,707	9.7	395,182	7.7
5 . 労 働 費	964	0.0	997	0.0	1,151	0.0
6 . 農 林 水 産 業 費	320,608	6.4	340,269	7.0	342,974	6.7
7 . 商 工 費	240,878	4.8	149,599	3.1	147,959	2.9
8 . 土 木 費	467,169	9.3	457,443	9.4	419,515	8.2
9 . 消 防 費	403,478	8.0	219,836	4.5	211,952	4.1
10 . 教 育 費	655,147	13.0	657,612	13.6	791,196	15.5
11 . 災 害 復 旧 費	27	0.0	61,493	1.3	19,574	0.4
12 . 公 債 費	488,864	9.7	451,490	9.3	449,262	8.8
歳 出 合 計	5,027,767	100.0	4,847,486	100.0	5,116,202	100.0

● 性質別歳出の状況

区 分	令和 4 年度		令和 5 年度		令和 6 年度	
	決算額	構成比	決算額	構成比	決算額	構成比
	千円	%	千円	%	千円	%
1 . 人 件 費	1,100,897	21.9	1,132,327	23.4	1,170,605	22.9
2 . 物 件 費	690,553	13.7	671,041	13.8	717,361	14.0
3 . 維 持 補 修 費	104,802	2.1	98,896	2.0	105,770	2.1
4 . 扶 助 費	502,080	10.0	549,318	11.3	612,355	12.0
5 . 補 助 費 等	1,048,711	20.9	974,266	20.1	988,940	19.3
6 . 公 債 費	488,856	9.7	451,485	9.3	449,251	8.8
7 . 積 立 金	137,521	2.7	163,012	3.4	244,959	4.8
8 . 投資及び出資金・貸付金	116,609	2.3	134,007	2.8	134,484	2.6
9 . 繰 出 金	244,553	4.9	233,986	4.8	246,991	4.8
10 . 投 資 的 経 費	593,185	11.8	439,148	9.1	445,486	8.7
(1) 普通建設事業	592,162	11.8	377,655	7.8	425,912	8.3
補 助	181,005	3.6	230,712	4.7	246,688	4.8
単 独	394,429	7.9	134,266	2.8	158,940	3.1
県営事業負担金	16,728	0.3	12,677	0.3	20,284	0.4
(2) 災害復旧事業	1,023	0.0	61,493	1.3	19,574	0.4
歳 出 合 計	5,027,767	100.0	4,847,486	100.0	5,116,202	100.0

財政

公営事業会計の状況

単位:千円

区 分	令和5年度決算額				令和6年度決算額			
	歳(収)入	歳(支)出	差引額	一般会計からの繰入額	歳(収)入	歳(支)出	差引額	一般会計からの繰入額
健康福祉 交流館	79,945	77,795	2,150	36,000	94,024	91,879	2,145	36,000
駐 車 場	69,078	60,070	9,008	—	74,014	64,797	9,217	—

国民健康保険特別会計の状況

単位:千円

区 分	令和5年度決算額				令和6年度決算額			
	歳(収)入	歳(支)出	差引額	一般会計からの繰入額	歳(収)入	歳(支)出	差引額	一般会計からの繰入額
国民健康 保険	736,252	744,042	▲ 7,790	47,704	781,038	721,271	59,767	61,116

後期高齢者医療特別会計の状況

単位:千円

区 分	令和5年度決算額				令和6年度決算額			
	歳(収)入	歳(支)出	差引額	一般会計からの繰入額	歳(収)入	歳(支)出	差引額	一般会計からの繰入額
後期高齢者 医療	94,535	93,634	901	25,859	104,364	103,551	813	30,195

企業会計の状況

◆ 下水道事業会計

単位:千円

区 分	令和5年度決算額				令和6年度決算額			
	歳(収)入	歳(支)出	差引額	一般会計からの出資金、繰入	歳(収)入	歳(支)出	差引額	一般会計からの出資金、繰入
収益的収支								
下水道事業	272,693	263,529	9,164	124,632	270,168	262,931	7,237	121,648
資本的収支								
下水道事業	125,767	210,326	▲ 84,559	64,596	137,493	222,646	▲ 85,153	68,092

◆ 水道事業会計

単位:千円

区 分	令和5年度決算額				令和6年度決算額			
	歳(収)入	歳(支)出	差引額	一般会計からの出資金、繰入	歳(収)入	歳(支)出	差引額	一般会計からの出資金、繰入
収益的収支								
上 水 道	167,191	154,466	12,725	4,300	165,263	158,071	7,192	4,400
簡 易 水 道	127,629	118,219	9,410	31,387	129,589	113,179	16,410	33,357
合 計	294,820	272,685	22,135	35,687	294,852	271,250	23,602	37,757
資本的収支								
上 水 道	153,982	211,667	▲ 57,685	42,851	179,750	247,114	▲ 67,364	39,832
簡 易 水 道	110,418	153,674	▲ 43,256	—	261,517	310,582	▲ 49,065	—
合 計	264,400	365,341	▲ 100,941	42,851	441,267	557,696	▲ 116,429	39,832

4.

- 歴代町議会議長・副議長
- 歴代町長・副町長・教育長
- 町職員数

議会・行政

歴代町議会議長・副議長

令和7年10月1日現在

● 議長

歴代	氏名	就任年月日	満期及び辞任年月日
1	佐々木 良 作	昭和30年4月25日	昭和31年4月14日
2	三 橋 石 雄	昭和31年4月21日	昭和34年4月20日
3	浅 利 常 助	昭和34年6月10日	昭和35年4月14日
4	小松代幹太郎	昭和35年4月16日	昭和38年3月12日
5	千 田 慶 蔵	昭和38年3月13日	昭和39年4月14日
6	佐々木 良 作	昭和39年4月16日	昭和41年12月24日
7	小松代幹太郎	昭和41年12月24日	昭和43年4月14日
8	小松代幹太郎	昭和43年4月20日	昭和47年4月14日
9	加 藤 隼 男	昭和47年4月21日	昭和51年4月14日
10	小松代幹太郎	昭和51年4月20日	昭和55年4月14日
11	千 葉 清	昭和55年4月16日	昭和59年4月14日
12	千 葉 文 幹	昭和59年4月16日	昭和63年4月14日
13	千 葉 文 幹	昭和63年4月20日	平成4年4月14日
14	高 橋 國 紀	平成4年4月21日	平成8年4月14日
15	高 橋 一 男	平成8年4月22日	平成12年4月14日
16	高 橋 一 男	平成12年4月21日	平成16年4月14日
17	松 本 吉 男	平成16年4月21日	平成20年4月14日
18	青 木 幸 保	平成20年4月21日	平成24年4月14日
19	青 木 幸 保	平成24年4月20日	平成26年7月31日
20	佐々木 雄 一	平成26年8月19日	平成28年4月14日
21	佐 藤 孝 悟	平成28年4月19日	令和2年4月14日
22	高 橋 拓 生	令和2年4月21日	令和6年4月14日
23	高 橋 拓 生	令和6年4月19日	在職中

● 副議長

歴代	氏名	就任年月日	満期及び辞任年月日
1	鈴 木 新 一	昭和30年4月25日	昭和31年4月14日
2	浅 利 常 助	昭和31年4月21日	昭和34年6月10日
3	佐々木 良 作	昭和34年6月10日	昭和35年4月14日
4	千 田 慶 蔵	昭和35年4月16日	昭和38年3月13日
5	高 倉 秀 玄	昭和38年3月13日	昭和39年4月14日
6	三 浦 誠 司	昭和39年4月16日	昭和42年9月22日
7	丸 山 正 夫	昭和42年9月28日	昭和43年4月14日
8	吉 田 昌 治	昭和43年4月20日	昭和44年10月25日
9	千 葉 市 太 郎	昭和44年11月13日	昭和47年4月14日
10	鈴 木 茂 男	昭和47年4月21日	昭和51年4月14日
11	岩 淵 寿 太 郎	昭和51年4月20日	昭和55年4月14日
12	千 葉 文 幹	昭和55年4月16日	昭和59年4月14日
13	高 橋 國 紀	昭和59年4月16日	昭和63年4月14日
14	今 野 忠 夫	昭和63年4月20日	平成4年4月14日
15	阿 部 進	平成4年4月21日	平成8年4月14日
16	阿 部 幸 一	平成8年4月22日	平成12年4月14日
17	青 木 幸 保	平成12年4月21日	平成16年4月14日
18	千 葉 勝 男	平成16年4月21日	平成20年4月14日
19	佐 藤 孝 悟	平成20年4月21日	平成24年4月14日
20	佐 藤 孝 悟	平成24年4月20日	平成28年4月14日
21	寺 崎 敏 子	平成28年4月19日	令和2年4月14日
22	升 沢 博 子	令和2年4月21日	令和6年4月14日
23	升 沢 博 子	令和6年4月19日	在職中

歴代町長・副町長・教育長

● 町 長

歴代	氏名	就任年月日	満期及び辞任年月日
1	西 洞 一 郎	昭和30年4月30日	昭和38年4月29日
2	三 浦 義 四 郎	昭和38年4月30日	昭和46年4月29日
3	佐々木 秀 一	昭和46年4月30日	昭和58年4月29日
4	鈴 木 茂 男	昭和58年4月30日	昭和60年5月25日
5	穂 積 昭 慈	昭和60年7月7日	平成9年7月6日
6	鈴 木 和 博	平成9年7月7日	平成12年11月28日
7	千 葉 和 男	平成13年1月14日	平成17年1月13日
8	鈴 木 清 紀	平成17年1月14日	平成18年7月7日
9	高 橋 一 男	平成18年8月27日	平成22年8月26日
10	菅 原 正 義	平成22年8月27日	平成26年8月26日
11	青 木 幸 保	平成26年8月27日	在職中

● 副町長(助役)

(平成19年4月1日から役職名変更)

歴代	氏名	就任年月日	満期及び辞任年月日
1	三 浦 義 四 郎	昭和31年1月1日	昭和38年4月22日
2	佐々木 秀 一	昭和39年4月1日	昭和46年1月31日
3	倉 成 偵	昭和47年11月1日	昭和49年9月10日
4	千 葉 運 一	昭和51年10月1日	昭和58年12月31日
5	青 木 茂	昭和59年1月1日	平成3年12月31日
6	丸 山 安 四	平成4年1月1日	平成10年3月31日
7	橋 本 良 隆	平成10年7月1日	平成13年3月31日
8	高 橋 源	平成13年7月1日	平成17年1月13日
9	千 葉 茂	平成17年7月1日	平成20年4月30日
10	菅 原 研 一	平成21年1月5日	平成21年6月8日
11	佐 藤 敏 雄	平成21年11月1日	平成22年8月26日
12	滝 山 秀 樹	平成23年4月1日	平成26年3月31日
13	齋 藤 清 壽	平成27年1月1日	令和4年12月31日
14	菅 原 幹 成	令和5年1月1日	在職中

● 教育長

歴代	氏名	就任年月日	満期及び辞任年月日
1	山 平 耕 一	昭和30年4月15日	昭和44年8月31日
2	千 葉 郁 樹	昭和44年10月1日	昭和47年9月30日
3	三 沢 清 治	昭和48年4月2日	昭和62年6月30日
4	大 内 雅 孝	昭和62年11月20日	平成9年6月30日

歴代	氏名	就任年月日	満期及び辞任年月日
5	橋 本 英 雄	平成9年10月1日	平成17年3月31日
6	佐 藤 敏 雄	平成17年4月1日	平成21年10月31日
7	南 舘 廣 太 郎	平成21年11月1日	平成24年3月31日
8	岩 淵 実	平成24年4月1日	令和3年9月30日
9	吉 野 新 平	令和3年10月1日	在職中



町職員数

令和7年4月1日現在

区 分	人 数
町長の事務部局の職員	88
議会の事務部局の職員	2
教育委員会及びその関係施設の事務部局の職員	19
農業委員会の事務部局の職員	2
上下水道課の職員（企業職員）	5
計	116

5.

- 道路状況
- 橋りょうの状況
- 自動車登録台数

交通・通信



道路の状況

令和7年4月1日現在

		延 長			舗装率	路線数
		実 延 長	改良済延長	舗装済延長		
		km	km	km	%	路線
町 道	1 級	35.3	32.9	32.2	91.1	16
	2 級	44.8	40.8	39.4	88.1	27
	そ の 他	172.2	119.6	87.1	50.6	349
	独立専用自歩道	1.5	1.5	1.4	92.5	6
	計	253.8	194.8	160.0	63.1	398

資料：道路施設現況調査



橋りょうの状況

令和7年4月1日現在

区分 年次	個 所 数			永久橋率 (A) / (B)
	木 橋	永久橋 (A)	計 (B)	
	か所	か所	か所	%
令和5年	4	90	94	95.7
令和6年	4	90	94	95.7



自動車登録台数

各年3月31日現在

区分 年次	総 数	貨物用	乗合用	乗用	特 種 用途車	小 型 二輪車	軽自動車
	台	台	台	台	台	台	台
令和3年	6,925	545	17	2,600	244	120	3,399
令和4年	6,796	496	18	2,565	246	128	3,343
令和5年	6,757	490	17	2,521	241	130	3,358
令和6年	6,609	445	16	2,485	240	132	3,291
令和7年	6,529	425	16	2,472	241	141	3,234

資料：東北運輸局岩手陸運支局

6.

- 農業
- 商工業
- 町民所得

産業経済



農 業

● 専業、兼業別農家数及び農家人口

各年2月1日現在

区分 年次	総農家数	販売農家数					自給的農家	農家人口
		計	専業農家	兼業農家				
				計	第1種兼業 (農業が主)	第2種兼業 (兼業が主)		
平成17年	戸 1,117	戸 900	戸 95	戸 805	戸 92	戸 713	戸 217	人 4,864
平成22年	1,044	777	114	663	108	555	267	3,342
平成27年	959	694	134	560	71	489	265	2,812
令和2年	819	564	－	－	－	－	255	－

資料：農林業センサス

● 経営耕地別面積

各年2月1日現在

区分 年次	耕 地		田		畑		樹園地	
	総面積	農家数	面 積	農家数	面 積	農家数	面 積	農家数
平成17年	a 126,137	戸 921	a 111,543	戸 904	a 11,500	戸 725	a 3,094	戸 45
平成22年	121,366	785	106,125	781	12,901	608	2,340	35
平成27年	113,397	699	102,942	694	8,173	500	2,282	28
令和2年	97,059	572	88,075	562	6,615	349	2,209	27

資料：農林業センサス

産業経済

● 経営耕地面積規模別販売農家数

各年2月1日現在

年次	総 数	0.5ha 未満	0.5～ 1.0ha	1.0～ 1.5ha	1.5～ 2.0ha	2.0～ 3.0ha	3.0～ 5.0ha	5.0ha 以上
平成17年	900	142	307	212	119	82	24	14
平成22年	777	122	264	182	97	69	28	15
平成27年	694	113	245	153	80	61	26	16
令和2年	575	113	184	125	55	52	21	25

資料：農林業センサス

● 農産物販売金額規模別農家数

各年2月1日現在

年次	総 数	販売なし	50万円 未満	50～ 100万円	100～ 200万円	200～ 300万円	300～ 500万円	500～ 1,000万円	1,000万円 以上
平成17年	900	74	312	240	175	48	32	11	8
平成22年	777	54	284	205	143	46	26	12	7
平成27年	694	36	306	189	88	39	22	9	5
令和2年	575	20	217	154	133		32	10	9

資料：農林業センサス

産業経済

商 工 業

● 商店数、従業者数及び年間販売額

区分 年次	総 数			卸 売 業			織物・衣服・身のまわり品小売		
	商店数	従業者数	年間販売額	商店数	従業者数	年間販売額	商店数	従業者数	年間販売額
平成14年	店 142	人 820	万円 1,518,717	店 21	人 146	万円 518,827	店 6	人 12	万円 20,816
平成16年	140	760	1,520,108	23	139	561,623	6	12	18,254
平成19年	127	758	1,383,181	19	148	511,778	5	10	15,112
平成26年	98	553	1,265,200	15	116	499,600	-	-	-
令和3年	92	674	1,440,400	17	196	743,900	-	-	-

区分 年次	飲食料品小売業			自動車・自転車小売業			家具・じゅう器・機械器具小売業		
	商店数	従業者数	年間販売額	商店数	従業者数	年間販売額	商店数	従業者数	年間販売額
平成14年	店 53	人 202	万円 305,715	店 10	人 102	万円 343,474	店 15	人 40	万円 30,439
平成16年	48	242	338,682	12	111	331,236	12	27	21,406
平成19年	39	268	352,987	10	91	204,026	11	25	25,405
平成26年	-	-	-	-	-	-	-	-	-
令和3年	-	-	-	-	-	-	-	-	-

区分 年次	その他の小売業			小売業		
	商店数	従業者数	年間販売額	商店数	従業者数	年間販売額
平成14年	店 37	人 318	万円 302,008	店 -	人 -	万円 -
平成16年	39	229	252,049	-	-	-
平成19年	43	216	280,095	-	-	-
平成26年				83	437	765,500
令和3年	-	-	-	75	478	696,500

資料：商業統計調査、経済センサス-活動調査

● 工場数、従業者数及び製造品出荷額等

区分 年次	規 模 別 工 場 数			従業者数	製 造 品 出荷額等	1工場当たり 従業者数	1工場当たり 出 荷 額
	計	4～29人	30～299人				
平成28年	15	12	3	人 421	万円 1,480,881	人 28.1	万円 98,725
平成29年	15	12	3	429	1,360,784	28.6	90,719
平成30年	15	12	3	447	1,342,448	29.8	89,497
令和2年	14	11	3	485	1,354,002	34.6	96,714
令和2年	14	11	3	566	1,607,043	40.4	114,789

※従業者4人以上の事業所の集計である

資料：工業統計調査、経済センサス-活動調査

産業経済



町民所得

● 産業別総生産額

産業区分		令和2年度(改定)		令和3年度(改定)		令和4年度	
		金額	構成比	金額	構成比	金額	構成比
産業	1 農 林 水 産 業	千円	%	千円	%	千円	%
	1) 農 業	553,000	2.3	828,000	3.3	463,000	1.7
	2) 林 業	499,000	2.1	418,000	1.7	418,000	1.6
	3) 水 産 業	54,000	0.2	410,000	1.6	45,000	0.2
	3) 水 産 業	0	0.0	0	0.0	0	0.0
	2 鉱 業	0	0.0	0	0.0	0	0.0
	3 製 造 業	5,283,000	21.7	5,339,000	21.3	7,016,000	26.3
	4 電気・ガス・水道・廃棄物処理業	672,000	2.8	644,000	2.6	622,000	2.3
	5 建 設 業	2,765,000	11.4	2,452,000	9.8	2,260,000	8.5
	6 卸売業・小売業	2,843,000	11.7	2,983,000	11.9	3,139,000	11.8
	7 運 輸 ・ 郵 便 業	1,882,000	7.7	2,620,000	10.4	2,801,000	10.5
	8 宿泊・飲食サービス業	396,000	1.6	370,000	1.5	603,000	2.3
	9 情 報 通 信 業	450,000	1.8	419,000	1.7	390,000	1.5
	10 金 融 ・ 保 険 業	225,000	0.9	225,000	0.9	224,000	0.8
	11 不 動 産 業	3,477,000	14.3	3,475,000	13.8	3,457,000	12.9
	12 専門・科学技術・業務支援サービス業	483,000	2.0	446,000	1.8	462,000	1.7
	13 公 務	949,000	3.9	946,000	3.8	959,000	3.6
	14 教 育	828,000	3.4	792,000	3.2	778,000	2.9
	15 保健衛生・社会事業	1,833,000	7.5	1,830,000	7.3	1,798,000	6.7
	16 その他のサービス	1,586,000	6.5	1,551,000	6.2	1,464,000	5.5
	計 ①	24,224,000	99.5	24,920,000	99.2	26,456,000	99.1
輸入品に課される税・関税 ②		430,000	1.8	515,000	2.1	703,000	2.6
(控除)総資本形成に係る消費税 ③		319,000	1.3	323,000	1.3	458,000	1.7
総 計 ①+②-③		24,335,000	100.0	25,112,000	100.0	26,701,000	100.0

※単位未満四捨五入の関係により各項目の計と総計が一致しない場合がある

資料：県民経済計算・市町村民経済計算

● 市町村民所得の分配

年度	区分	市町村民所得総額	人口	人口1人当たり 市町村民所得	県全体の人口1人当たり 市町村民所得	県平均に 対する割合
		円	人	円	円	%
令和2年度 (改訂)		16,448,000,000	7,252	2,268,000	2,664,000	85.1
令和3年度 (改訂)		16,884,000,000	7,140	2,365,000	2,667,000	88.7
令和4年度		16,461,000,000	6,940	2,372,000	2,704,000	87.7

資料：県民経済計算・市町村民経済計算

7.

- 国民健康保険の状況
- 国民年金の状況
- 保育所の状況
- 町営住宅の状況

社会福祉



国民健康保険の状況

区分 年度	加入世帯数	被保険者数	保険税現年度分		加入率 (世帯)	総医療費		
			1世帯当たり	1人当たり		件数	費用額	1人当たり費用額
	戸	人	円	円	%	件	千円	円
令和2年度	1,100	1,757	137,158	85,870	42.1	34,450	647,417	368,479
令和3年度	1,078	1,689	136,770	86,831	41.4	34,827	658,103	387,575
令和4年度	1,051	1,644	131,441	84,029	40.6	34,493	621,994	378,342
令和5年度	1,008	1,552	125,482	81,499	38.8	33,541	627,582	404,370
令和6年度	989	1,484	117,900	78,574	38.1	32,489	621,686	418,926

※総医療費は、一般被保険者と退職被保険者の合計である



国民年金の状況

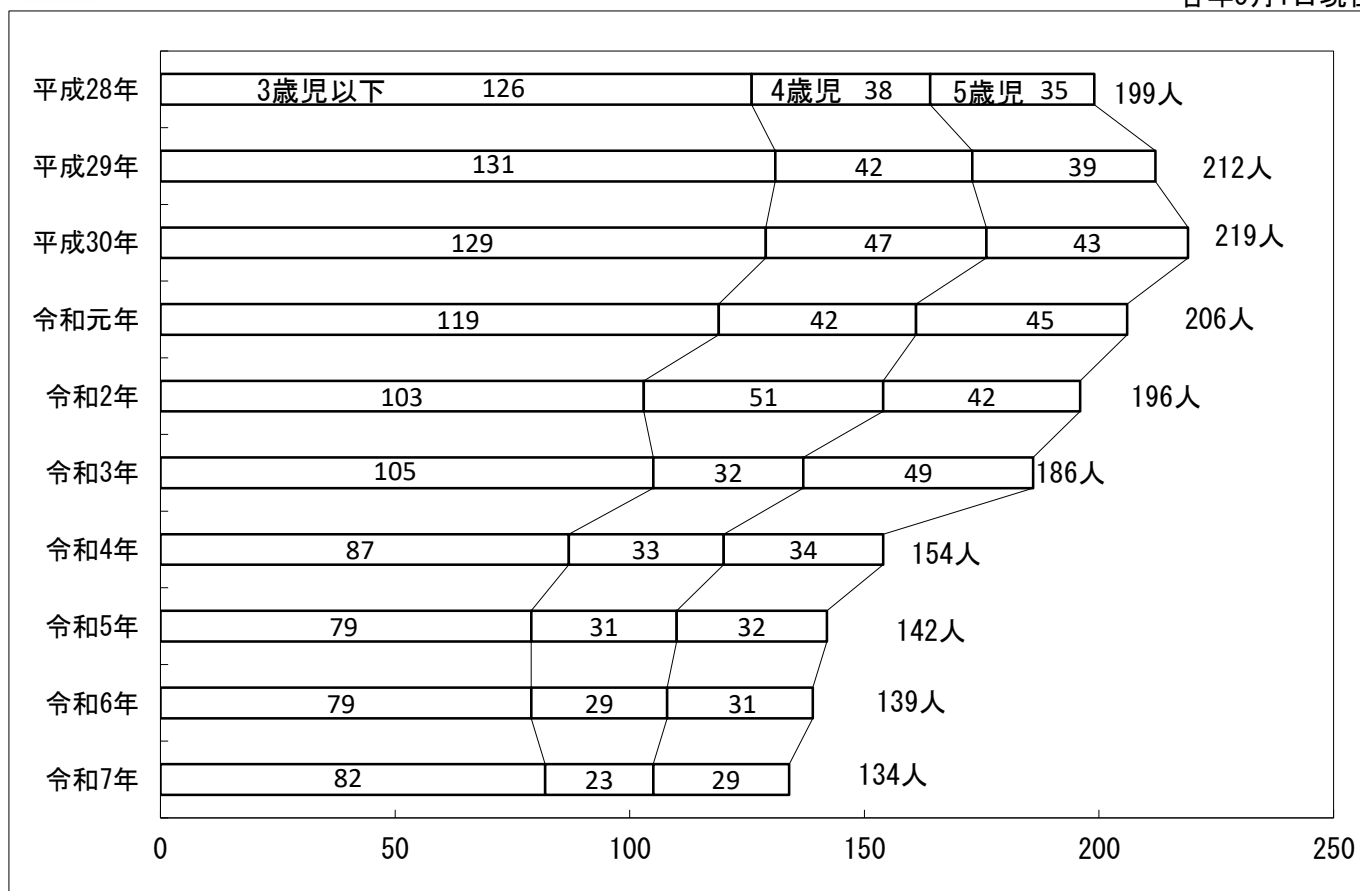
区分 年度	受給権者							支払金額
	老齢	障害	母子寡婦 遺児	老齢福祉	老齢基礎	障害基礎	遺族基礎	
	人	人	人	人	人	人	人	千円
令和2年度	53	9	1	0	2,745	185	13	2,140,782
令和3年度	43	8	1	0	2,758	185	11	2,149,090
令和4年度	30	5	0	0	2,751	186	11	2,128,575
令和5年度	24	4	2	0	2,732	183	11	2,157,834
令和6年度	16	4	2	0	2,712	186	11	2,202,826

社会福祉



保育の状況

各年5月1日現在



令和7年5月1日現在

区分 施設名	児 童 数							保育士数
	0歳児	1歳児	2歳児	3歳児	4歳児	5歳児	計	
平泉保育所	6人	15人	19人	19人	15人	17人	91人	7人
長島保育所	1人	6人	8人	8人	8人	12人	43人	7人
計	7人	21人	27人	27人	23人	29人	134人	14人



町営住宅の状況（管理戸数）

令和7年3月31日現在

区分	総 数	花立団地	大沢団地	大佐団地	高田前団地	上野台団地
令和6年度	戸 206	戸 20	戸 8	戸 20	戸 94	戸 64

8.

- 医療機関
- 検診の状況
- 水道の普及率

- 主要死因別死亡者数
- 廃棄物処理の状況
- 公共下水道の普及率

保健衛生



医療機関

令和7年4月1日現在

種別	区分	名 称	診療内容	医師
開業医院		平 泉 歯 科 診 療 所	歯 科	1 人
		ひらいずみ内科クリニック	内 科 ・ 循 環 器 科 消化器科 ・ 呼吸器科	1 人
		さ さ き 歯 科	歯 科	1 人



主要死因別死亡者数

区分	年次	総 数	結 核	悪 性 新 生 物	糖 尿 病	高 血 圧 性 疾 患	心 疾 患	脳 血 管 疾 患	肺 炎	慢性閉塞性肺疾患	喘 息
令和3年		121 人	2 人	33 人	1 人	0 人	13 人	12 人	8 人	0 人	0 人
令和4年		162 人	0 人	30 人	1 人	0 人	21 人	15 人	13 人	1 人	0 人
令和5年		147 人	0 人	31 人	3 人	0 人	19 人	18 人	6 人	1 人	1 人

区分	年次	肝疾患	腎不全	老 衰	不慮の事故	自 殺	その他の全死因
令和3年		0 人	2 人	20 人	1 人	1 人	28 人
令和4年		1 人	4 人	39 人	6 人	1 人	30 人
令和5年		3 人	0 人	24 人	7 人	0 人	34 人

資料：保健福祉年報



検診の状況

区分	年度	結核健診		基本健康診査		胃がん検診		肺がん検診		子宮頸がん検診	
		受診者	要精密検査	受診者	要医療	受診者	要精密検査	受診者	要精密検査	受診者	要精密検査
令和4年		578 人	18 人	5 人	3 人	765 人	38 人	815 人	21 人	328 人	8 人
令和5年		571 人	14 人	4 人	3 人	759 人	59 人	814 人	27 人	419 人	1 人
令和6年		554 人	18 人	3 人	1 人	706 人	48 人	832 人	31 人	386 人	4 人

区分	年度	乳がん検診		大腸がん検診		骨粗鬆症検診 こつそしょうけいけんしん		成人歯科健康診査		肝炎ウイルス検診	
		受診者	要精密検査	受診者	精密検査	受診者	要精密検査	受診者	要治療	受診者	要精密検査
令和4年		376 人	9 人	1,091 人	59 人	419 人	63 人	100 人	65 人	82 人	0 人
令和5年		425 人	6 人	1,105 人	60 人	486 人	71 人	75 人	52 人	69 人	0 人
令和6年		413 人	4 人	1,098 人	56 人	387 人	56 人	90 人	60 人	58 人	1 人

区分	年度	乳房超音波検査		肝・胆・腎超音波検査		前立腺がん検診		ヤング基本健診		人間ドック(再掲)	
		受診者	要精密検査	受診者	要精密検査	受診者	要精密検査	受診者	要医療	受診者	要精密検査
令和4年		58 人	0 人	839 人	33 人	412 人	21 人	60 人	14 人	259 人	189 人
令和5年		55 人	0 人	838 人	26 人	429 人	25 人	75 人	19 人	262 人	187 人
令和6年		8 人	1 人	798 人	17 人	450 人	29 人	56 人	12 人	233 人	169 人



廃棄物処理の状況

● ごみ処理の状況

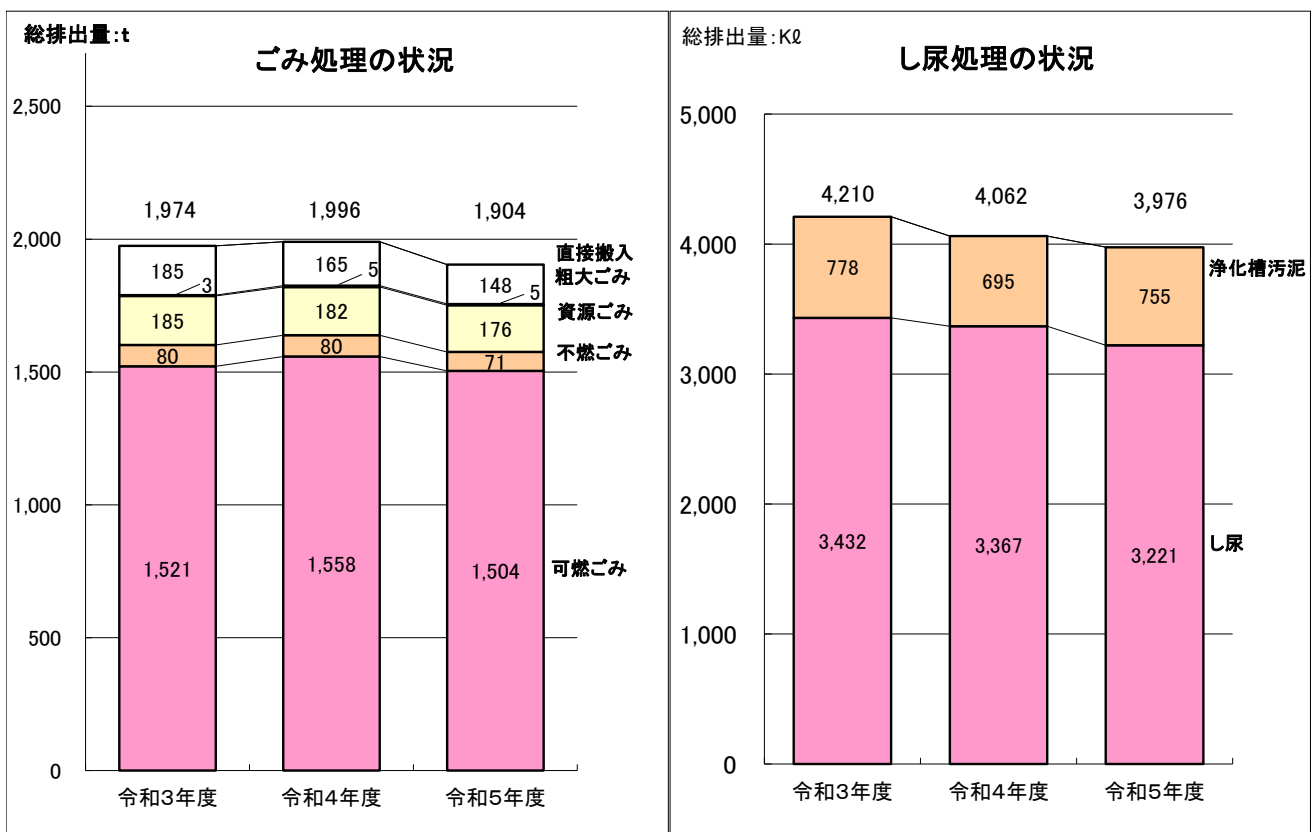
区分 年度	処理人口	総排出量	ごみ収集量					直接搬入量	自家処理量
			計	可燃ごみ	不燃ごみ	資源ごみ	粗大ごみ		
	人	t	t	t	t	t	t	t	t
令和3年度	7,259	1,974	1,789	1,521	80	185	3	185	0
令和4年度	7,127	1,996	1,825	1,558	80	182	5	165	0
令和5年度	6,848	1,904	1,756	1,504	71	176	5	148	0

資料：一般廃棄物処理実態調査

● し尿処理の状況

区分 年度	処理人口	総排出量	し尿収集量			自家処理量
			計	し尿	浄化槽汚泥	
	人	Kℓ	Kℓ	Kℓ	Kℓ	Kℓ
令和3年度	4,540	4,210	4,210	3,432	778	0
令和4年度	4,481	4,062	4,062	3,367	695	0
令和5年度	4,502	3,976	3,976	3,221	755	0

資料：一般廃棄物処理実態調査



保健衛生

水道の普及率

区分 年度	施設名	施設数	行政区域内 人口	計画給水 人口	給水区域内 人口 (A)	現在給水 人口 (B)	給水人口 普及率 B/A
令和2年度	上水道	1	10,736	人	人	人	%
	簡易水道	2		6,200	5,029	4,970	98.8
	計	3		4,480	3,130	2,927	93.5
令和3年度	上水道	1	10,491	10,680	8,159	7,897	96.8
	簡易水道	2		6,200	4,921	4,863	98.8
	計	3		4,480	3,088	2,881	93.3
令和4年度	上水道	1	10,182	10,680	8,009	7,744	96.7
	簡易水道	2		6,200	4,778	4,721	98.8
	計	3		4,480	2,963	2,769	93.5
令和5年度	上水道	1	9,939	10,680	7,741	7,490	96.8
	簡易水道	2		6,200	4,688	4,632	98.8
	計	3		4,480	2,876	2,700	93.9
令和6年度	上水道	1	9,701	10,680	7,564	7,332	96.9
	簡易水道	2		6,200	4,599	4,572	99.4
	計	3		4,480	2,791	2,628	94.2

※舞川地区を含む

公共下水道の普及率

区分 年度	行政区域内 人口 (A)	事業認可 区域面積 (B)	排水区域 面積 (C)	排水区域内 人口 (D)	水洗化人口 (E)	普及率 D/A	水洗化率 E/D	下水道施設 総延長	有収水量 総水量	1日平均
令和2年度	人	ha	ha	人	人	%	%	m	m ³	m ³
令和3年度	7,291	202.6	189.0	3,018	2,352	41.4	77.9	33,749	316,283	867
令和4年度	7,129	202.6	189.5	2,947	2,332	41.3	79.1	33,981	295,660	810
令和5年度	6,939	196.8	189.5	2,886	2,323	41.6	80.5	34,028	291,078	797
令和6年度	6,780	196.8	189.5	2,854	2,355	42.1	82.5	34,028	294,903	806
令和6年度	6,635	196.8	189.5	2,789	2,355	42.0	84.4	34,028	300,099	822

供用開始：平成7年10月1日

集落排水事業の普及率

区分 年度	行政区域内 人口 (A)	排水区域内 人口 (D)	水洗化人口 (E)	普及率 D/A	水洗化率 E/D	下水道施設 総延長	有収水量 総水量	1日平均
令和2年度	人	人	人	%	%	m	m ³	m ³
令和3年度	7,291	724	598	9.9	82.6	17,200	57,830	158
令和4年度	7,129	720	594	10.1	82.5	17,200	58,650	161
令和5年度	6,939	687	576	9.9	83.8	17,200	57,111	156
令和6年度	6,780	667	563	9.8	84.4	17,200	60,356	165
令和6年度	6,635	645	549	9.7	85.1	17,200	61,506	169

供用開始：平成12年7月1日

9.

- 幼稚園・小中学校児童生徒数の状況
- 埋蔵文化財包蔵地一覧
- 中学校卒業者の状況
- 国指定文化財一覧
- 県指定文化財一覧
- 町指定文化財一覧

教育・文化財

幼稚園、小中学校児童生徒数の状況

● 幼稚園

各年5月1日現在

年 度	幼稚園数	学級数	園 児 数			教員数	1学級当たり 園 児 数	教員1人当 り 園 児 数
			総 数	男	女			
令和3年度	1	3	30	12	18	4	10.0	7.5
令和4年度	1	3	25	9	16	4	8.3	6.3
令和5年度	1	3	17	7	10	4	5.7	4.3
令和6年度	1	2	13	7	6	3	6.5	4.3
令和7年度	1	2	7	5	2	3	3.5	2.3

資料：学校基本調査

● 小学校

各年5月1日現在

年 度	学校数	学級数	児 童 数			教員数	1学級当たり 児 童 数	教員1人当 り 児 童 数
			総 数	男	女			
令和3年度	2	21	347	181	166	34	16.5	10.2
令和4年度	2	21	337	176	161	32	16.0	10.5
令和5年度	2	22	331	167	164	34	15.0	9.7
令和6年度	2	21	322	164	158	34	15.3	9.5
令和7年度	2	20	308	154	154	29	15.4	10.6

● 中学校

各年5月1日現在

年 度	学校数	学級数	生 徒 数			教員数	1学級当たり 生 徒 数	教員1人当 り 生 徒 数
			総数	男	女			
令和3年度	1	8	182	92	90	16	22.8	11.4
令和4年度	1	8	181	92	89	16	22.6	11.3
令和5年度	1	8	172	93	79	16	21.5	10.8
令和6年度	1	8	162	85	77	17	20.3	9.5
令和7年度	1	8	146	80	66	20	18.3	7.3

資料：学校基本調査

中学校卒業者の状況

各年5月1日現在

卒業年	卒 業 者			進 学 者			就 職 者		
	男	女	計	男	女	計	男	女	計
令和3年度	40	24	64	40	24	64	0	0	0
令和4年度	34	34	68	34	34	68	0	0	0
令和5年度	27	32	59	27	32	59	0	0	0
令和6年度	32	25	57	32	25	57	0	0	0
令和7年度	36	32	68	36	32	68	0	0	0

卒業年	無職・その他			就職進学者（進学者再掲）			高校進学率		
	男	女	計	男	女	計	男	女	計
令和3年度	0	0	0	0	0	0	100.0	100.0	100.0
令和4年度	0	0	0	0	0	0	100.0	100.0	100.0
令和5年度	0	0	0	0	0	0	100.0	100.0	100.0
令和6年度	0	0	0	0	0	0	100.0	100.0	100.0
令和7年度	0	0	0	0	0	0	100.0	100.0	100.0

資料：学校基本調査

教育・文化財

国指定文化財一覧

国 宝

種 別	名 称	数	所在地	所有者	指定年月日	備 考
建造物	中 尊 寺 金 色 堂	1棟	平泉字衣関	金色院	昭26. 6. 9 昭53. 3. 31	藤原氏初代清衡公の建立で、天治元年(1124)の棟木銘
	附 棟 札 納 札 旧組高欄 古 材 旧飾金具	4枚 1枚 6組 6点 2点				
絵 画	紺紙著色金光明最勝王經 金字宝塔曼荼羅図	10幀	平泉字衣関	大長寿院	平13. 6. 22	金光明最勝王經10巻を1巻ごとに宝塔形に書写、塔の周囲には経意を彩色を加えて図示
彫 刻	金色堂堂内諸像及天蓋		平泉字衣関	金色院	平16. 6. 8	中尊寺金色堂内の三壇上に安置された諸像と唐草文様の透彫の木造天蓋
	中壇 { 木造阿弥陀如来及両脇侍像 木造地藏菩薩立像 木造二天王立像 木造天蓋 左壇 { 木造阿弥陀如来及両脇侍像 木造地藏菩薩立像 木造二天王立像 木造天蓋 右壇 { 木造観音勢至菩薩立像 木造地藏菩薩立像 木造二天王立像 木造天蓋 附 木造阿弥陀如来坐像(右壇安置) 木造光背台座等残片	3軀 6軀 2軀 1面 3軀 6軀 2軀 1面 2軀 6軀 1軀 1面 1軀 1括				
工 芸 品	螺鈿八角須弥壇	1基	平泉字衣関	大長寿院	昭33. 2. 8	中尊寺経蔵内にあり、12世紀後半期を代表する漆工芸品である
	中尊寺経蔵堂内具 木造礼盤 螺鈿平塵案 磬架 附 孔雀文磬 螺鈿平塵燈台	1基 1基 1基 1面 1基	平泉字衣関	大長寿院	昭33. 2. 8	平安末期の代表的漆工芸品で、特に燈台は珍しい品である
	中尊寺金色堂堂内具 木造礼盤 螺鈿平塵案 磬架 附 孔雀文磬 金銅幡頭 金銅華鬘(迦陵頻伽文)	1基 3基 1基 1面 3枚 6枚	平泉字衣関	金色院	昭33. 2. 8	平安末期の代表的漆工芸品
	孔 雀 文 磬	1面	平泉字衣関	地藏院	昭28. 3. 31	建長2年(1250)正月日施入在銘
	紺紙金字一切經 (内十五卷金銀交書經) 附 漆塗箱	2739巻 275合	平泉字衣関	大長寿院	昭27. 3. 29	中尊寺経と言われるもので、清衡公、基衡公、秀衡公の三代にわたり書写、金銀字一切經・金字一切經・金字法華經が伝存

教育・文化財

重要文化財

種 別	名 称	数	所在地	所有者	指定年月日	備 考
建造物	金色堂覆堂	1棟	平泉字衣関	金色院	大 6. 4. 5	正応元年(1288)征夷大將軍惟康親王の命で北条貞時が建立
	中尊寺経蔵	1棟	平泉字衣関	大長寿院	明41. 4. 23	保安3年(1122)棟札は創建当初のものと考えられるが、現存建物は後に再建されたものと言われている 棟札の追加指定
	附 棟 札	2枚			昭53. 5. 31	
	願成就院宝塔	1基	平泉字衣関	願成就院	昭29. 9. 17	
	釈尊院五輪塔	1基	平泉字衣関	釈尊院	昭29. 9. 17	我が国在銘最古の五輪塔、仁安4年(1169)
	白山神社能舞台	1棟	平泉字衣関	白山神社	平15. 5. 30	嘉永6年(1853)再建 完備した構成の近世能舞台
彫 刻	木造一字金輪坐像 附 木造天蓋	1軀 1面	平泉字衣関	中尊寺 外17箇院	明30. 12. 28	中尊寺の秘仏であり「世に人肌の如来」と崇められる
	木造大日如来坐像	1軀	平泉字衣関	瑠璃光院	大 4. 3. 26	
	木造阿弥陀如来像	1軀	平泉字衣関	中尊寺	昭 4. 4. 6	
	木造大日如来坐像	1軀	平泉字衣関	金剛院	昭 4. 4. 6	
	木造千手観音立像	1軀	平泉字衣関	観音院	昭 4. 4. 6	
	木造薬師如来坐像	1軀	平泉字衣関	金色院	昭 4. 4. 6	
	木造薬師如来坐像	1軀	平泉字衣関	願成就院	昭 4. 4. 6	
	延年(古実式三番)所用面	4面	平泉字衣関	中尊寺	昭37. 6. 21	正応4年(1291)の銘 令和2年9月30日追加指定及び名称変更
	もくぞうきしもんじゅぼさつおよびわきじぞう 木造騎獅文殊菩薩及脇侍像(経蔵安置)	5軀	平泉字衣関	大長寿院	平 7. 6. 15	経蔵の本尊で、中国五台山文殊五尊像の最古の遺例
工 芸 品	金銅釈迦如来像御正鉢	1面	平泉字衣関	円乗院	昭33. 2. 8	
	蓮華唐草文蒔絵大壇	1基	平泉字衣関	地藏院	昭33. 2. 8	
	金銅千手観音像御正鉢	1面	平泉字衣関	地藏院	昭33. 2. 8	
	きんぎんそうしや り だん 金銀装舍利壇	1基	平泉字衣関	金色院	昭33. 2. 8	
	つばきちようもくさいしつおい 椿彫木彩漆笈	1背	平泉字衣関	地藏院	昭54. 6. 6	室町時代の華麗な作
	鉄 樹(珊瑚樹・橙樹)	2基	平泉字花立	千手院	昭59. 6. 6	法会などの時、仏前の供具として使われたもの
書 籍	紙本墨書中尊寺建立供養願文 北畠顕家筆 附 同願文 嘉暦四年八月廿五日 藤原輔方ノ奥書アリ	1巻 1巻	平泉字衣関	大長寿院	大 4. 3. 26	
	ちゅうそんじもんじょ 中尊寺文書 附 宝永三年修理関係文書 むつのくにほねでらむらえ ず 陸奥国骨寺村絵図 紙背 中尊寺与骨寺村差図	68通 5通 2幅	平泉字衣関	金色院 大長寿院	平 7. 6. 15	中世奥羽における代表的な寺院文書
考 古 資 料	金色堂須弥壇内納置棺及副葬品		平泉字衣関	金色院	昭30. 6. 22	藤原清衡・基衡・秀衡三公の棺と副葬品で、特に服装品は残欠であるが当時の文化を解明する上で貴重な資料である
	きんぱくおしもつかん 金箔押木棺	1合			昭49. 6. 8	
	しろあやあわせはかま 白綾袷袴	1腰				
	しろへいけんあわせはかま 白平絹袷袴	1腰				
	しろあやあわせふすま 白綾袷袢	1帖				
	むらさきへいけんくぐりまくら 紫平絹括袴	1箇				
	きぬほんほくがぞう 絹本墨画像	1面				
	あかぎつからでんのみくちしきょうとうこじりざんけつとも 赤木柄螺鈿吞口式腰刀鑑残関共	1口				

教育・文化財

種 別	名 称	数	所在地	所有者	指定年月日	備 考
考 古 資 料	た ち 大刀	1口				
	あかぎつかみじかがたな 赤木柄短刀	1口分				
	みじかがたなざんけつ 短刀残闕	1口分				
	とうすさやざんけつ 刀子鞘残闕	2箇				
	ぎんときんめぬきざがね 銀鍍金目貫座金	1箇				
	ぎんときんかわさきざがね 銀鍍金革先金	1対				
	きんななつがね 金七ツ金	2箇				
	ぎんななつがね 銀七ツ金	2箇				
	らでんめぬきざがね 螺鈿目貫座金	1箇				
	きんかい 金塊	1箇				
	さめかわざんべん 鮫皮残片	1括				
	ねんじゆ 念珠	1括				
	へいけん、あや、にしきざんけつとう 平絹、綾、錦残闕等	1括				
	以上中央壇					
	きんぱくおしもつかん うちばりにしきとも 金箔押木棺 内張錦共	1合				
	しろへいけんけさ 白平絹袈裟	1掛				
	しろへいけんひとえ 白平絹単衣	1領				
	しろへいけんあわせこそで 白平絹袷小袖	1領				
	しろへいけんくぐりまくら 白平絹括枕	1箇				
	かくうちひも 角打紐	1括				
	のみくちしきうちがたな 呑口式打刀	1口				
	ろっかくそうさやざんけつ 鹿角装鞘残闕	1括				
	ろっかくそうともえもんとうそうざんけつ 鹿角装巴文刀装具残闕	1箇				
	ぼくとうす 木刀子	1口				
	とうすざんけつ 刀子残闕	2口				
	ねんじゆ 念珠	1括				
	へいけん、あや、にしきざんけつとう 平絹、綾、錦残闕等	1括				
	以上西北壇					
	きんぱくおしもつかん 金箔押木棺	1合				
	まくらしんぎ 枕芯木	1箇				
	たちさやざんけつ 大刀鞘残闕	1箇				
	とうすさやざんけつ 刀子鞘残闕	4箇				
	鍍金手抜緒鐙	1箇				
	ねんじゆ 念珠	1括				
	ひらけん、あや、にしきざんけつとう 平絹、綾、錦残闕等	1括				
	以上西南壇					
	つけたり くびおけ 附 首桶	1合				
	あかじにしきざんべん 赤地錦残片	1枚				
	はなだあやざんべん 縹綾残片	1枚				
	ねんじゆ 念珠	1括				
	以上西南壇					
	た ち 大刀	2口				
	岩手県平泉遺跡群出土品	1262点	平泉字花立	平泉町	平22. 6. 29	
	岩手県平泉遺跡群(柳之御所遺跡)出土品	942点	盛岡市	岩手県	平22. 6. 29	

教育・文化財

重要無形民俗文化財

種 別	名 称	所在地	保持団体	指定年月日	備 考
	毛越寺の延年	平泉字大沢	毛越寺延年の舞保存会	昭52. 5. 17	旧暦正月20日、摩多羅神の祭礼に一山あげて行われる常行三昧供の大法会に続いて、仏の供養と参詣者の慰楽をかねて舞われる

史 跡

種 別	名 称	所在地	指定年月日	備 考
特 別 史 跡	毛越寺境内附鎮守社跡	平泉字大沢 他	大11. 10. 12 (史) 昭27. 11. 22 (特史)	2代基衡公の建立 平17.7.14追加指定及び名称変更
	無量光院跡	平泉字花立	大11. 10. 12 (史) 昭30. 3. 24 (特史)	3代秀衡公の建立 平16.9.30・平18.1.26・平20.3.28・ 平22.2.22・令2.3.10・令4.11.10追加指定
	中尊寺境内	平泉字衣関 他	昭54. 5. 22 (特史)	初代清衡公の建立
史 跡	柳之御所・平泉遺跡群(柳之御所遺跡)	平泉字柳御所 他	平 9. 3. 5	12世紀末の平泉館と推定 平17.7.14名称変更 平16.9.30・平17.7.14・平20.3.28平22.2.22追加指定
	柳之御所・平泉遺跡群(倉町遺跡)	平泉字志羅山	平19. 7. 26	平20.3.28追加指定
	金鷄山	平泉字花立	平17. 2. 22	平22.2.22追加指定
	達谷窟	平泉字北沢	平17. 3. 2	

名 勝

種 別	名 称	所在地	指定年月日	備 考
特 別 名 勝	毛越寺庭園	平泉字大沢	昭32. 11. 12 (名) 昭34. 5. 23 (特名)	浄土形式の庭園
名 勝	旧観自在王院庭園	平泉字志羅山	平17. 3. 2	
	おくのほそ道の風景地(金鷄山)	平泉字花立	平26. 3. 18	
	おくのほそ道の風景地(高館)	平泉字柳御所	平26. 3. 18	
	おくのほそ道の風景地(さくら山)	長島字山田、深山	平27. 3. 10	

特別天然記念物

種 別	名 称	生息地	指定年月日	備 考
動 物	ニホンカモシカ	町内全域	昭30. 2. 15	範囲を定めず

旧重要美術品

種 別	名 称	数	所在地	所有者	認定年月日	備 考
工 芸 品	銅製鍍銀柄香炉	1個	平泉字大沢	感神院	昭12. 5. 27	毛越寺大泉池より出土 平安末期のもの
	金銅五鈷杵 <small>こしよ</small>	1個	平泉字大沢	感神院	昭12. 5. 27	五鈷杵とは、破邪打妄を表す法器

重要無形民俗文化財(選択)

種 別	名 称	所在地	保護団体	選択年月日	備 考
	古実式三番	平泉町字衣関	中尊寺古実式三番保存会	昭50. 12. 8	文化財保護法56条の9により記録作成



県指定文化財一覧

有形文化財

種 別	名 称	数	所在地	所有者	指定年月日	備 考
建造物	中尊寺本坊表門	1棟	平泉字衣関	中尊寺	昭44. 6. 6	(薬医門)伊達兵部宗勝邸の旧門 萬治2年現在地に移築
	法泉院小前沢坊庫裡	1棟	平泉字衣関	法泉院	昭54. 2. 27	近世初期の建築と見られる
絵 画	紙本著色刀八毘沙門天画像	1幅	平泉字大沢	毛越寺	平30. 4. 13	左右に刀を8振り持つ異形の毘沙門天 制作年は室町時代(15～16世紀)

教育・文化財

種 別	名 称	数	所在地	所有者	指定年月日	備 考
彫 刻	もくぞうかりていぼぞう 木造詞梨帝母像	1軀	平泉字毛越	大乘院	昭31. 7. 25	平安時代後期の作
	木造薬師如来坐像	1軀	平泉字大沢	毛越寺	昭44. 6. 6	毛越寺の本尊
	木造不動明王坐像	1軀	平泉字北沢	達谷西光寺	昭50. 3. 4	平安時代後期の作 藤原基衡公寄進
	木造観世音菩薩坐像	1軀	平泉字毛越	白王院	昭52. 4. 26	平安時代後期の作、桂材一木造りで穏やかな作風を示す貴重な遺品
	木造男神坐像	1軀	平泉字大沢	毛越寺	昭52. 4. 26	平安時代後期の作、毛越寺に残る古神像の一つ
	木造阿弥陀如来坐像	1軀	平泉字毛越	白王院	昭52. 4. 26	平安時代末期の作、檜材寄木造り
	木造伝稲荷神像	1軀	平泉字毛越	宝積院	昭52. 4. 26	平安時代後期の作、古神像として貴重 稲荷像として岩手県最古のものである
	銅造不動明王立像	1軀	平泉字毛越	寿命院	昭52. 4. 26	鎌倉時代の作、同時代の小金銅不動明王として全国的にも稀
	木造伝薬師如来坐像	1軀	平泉字毛越	正善院	昭52. 4. 26	平安時代後期の作、当山に残る古仏の一つとして貴重
	木造伝阿弥陀如来坐像	2軀	平泉字毛越	寿徳院	昭52. 4. 26	平安時代後期の作、中央の作品を踏襲した貴重な遺品
	木造熊野神像	1軀	平泉字毛越	金剛院	昭52. 4. 26	平安時代後期の作、地方に残る貴重な女神像
	もくぞうくまのしんりょうわまりゆういぞう 木造熊野神両脇立倚像	2軀	平泉字毛越	金剛院	昭52. 4. 26	平安末期の作、向かって右倚像台座裏に熊野脇立の墨書あり 地方の古神像
工 芸 品	彫透柄の横刀	1口	平泉字衣関	大長寿院	昭52. 4. 26	平安前期の作、直刀から湾刀に移る過渡期を示している
	立鼓柄の横刀	1口	平泉字衣関	地蔵院	昭52. 4. 26	平安中期の作、同時代の簡単な刀形刀装の状態を知る上で貴重
	しんちゆうかいたいばこ 真鍮戒体箱	1合	平泉字大沢	毛越寺	昭53. 4. 4	室町時代の作で、儀式の用具を納める戒体箱
	金銅六器 まり 鉢 受 皿	2個 1枚	平泉字大沢	毛越寺	昭53. 4. 4	毛越寺境内から出土した藤原時代六器の最も優れた物
	金銅五鈷杆 こしよ	1口	平泉字大沢	毛越寺	昭53. 4. 4	誇張がない優美な仕立て、平安時代の特色がうかがえる
	鍍銀柄香炉	1柄	平泉字毛越	感神院	昭53. 4. 4	平安時代後期の作
	金銅五鈷杆	1口	平泉字毛越	感神院	昭53. 4. 4	平安時代後期の作
	梵 鐘	1口	平泉字衣関	中尊寺	昭54. 2. 27	康永2年(1343) 鑄師藤原助信の銘があり、中尊寺の歴史を知ることができる
	らいもんじつばきちようもくさいしつおい 雷文地椿彫木彩漆笈	1背	平泉字衣関	地蔵院	昭54. 8. 17	室町時代の作
	牡丹文彫木彩漆笈	1背	平泉字衣関	観音院	昭54. 8. 17	室町時代の作、義経所用と伝えられる
	金銅装勝軍地藏等文笈	1背	平泉字衣関	願成就院	昭54. 8. 17	室町時代の作
	金蒔絵繫駒絵馬	1面	平泉字衣関	金色院	昭61. 8. 26	永禄7年(1564)の作
	金蒔絵獅子手箱	1合	平泉字衣関	金色院	昭61. 8. 26	永禄7年(1564)の作
考 古 資 料	鉄 塔	1基	平泉字花立	千手院	昭31. 7. 25	文和4年(1355) 玄月上旬在銘がある
書 籍	紙本墨書大般若波羅蜜多經 第一百一十卷	1巻	平泉字大沢	毛越寺	昭52. 4. 26	平安時代 康和2年(1100) 銘
典 籍	紙本墨書大般若波羅蜜多經 第二十七卷	1巻	平泉字大沢	毛越寺	昭52. 4. 26	平安時代 承安4年～安元2年(1176) 銘

教育・文化財

種 別	名 称	数	所在地	所有者	指定年月日	備 考
書籍・ 典 籍	紙本墨書大般若波羅蜜多經 第四百六十三卷	1巻	平泉字毛越	大乘院	昭52. 4. 26	室町時代 貞治3年(1364)銘
	紙本墨書大般若波羅蜜多經 第一百九十六卷	1巻	平泉字毛越	寿徳院	昭52. 4. 26	室町時代 応安2年(1396)銘
	紙本墨書大般若波羅蜜多經 第一百二十五巻	1巻	平泉字毛越	寿徳院	昭52. 4. 26	室町時代 明德元年(1390)銘
有 形 民 俗 文化財	納 骨 器		平泉字衣関	金色院	昭54. 2. 27	中世の庶民信仰を知る貴重な資料
	金銅製五輪塔	1基				
	木製五輪塔	6基				
	竹 筒	10基				
	木製小箱型	1基				
	木製仏像形	1基				
	笹 塔 婆	67枚	平泉字衣関	金色院	昭54. 2. 27	鎌倉末期から室町中期のもの
	巡 礼 納 札	2枚	平泉字衣関	金色院	昭54. 8. 17	
	巡 礼 納 札	9枚	平泉字衣関	大長寿院	昭54. 8. 17	

町指定文化財一覧

種 別	名 称	数	所在地	所有者等	指定年月日	備 考
建造物	伝弁慶の墓	1基	平泉字衣関	地 蔵 院	昭51. 6. 15	平安時代末期の作、円形五輪塔
彫 刻	岩面大佛(大日如来)	1面	平泉字北沢	達谷西光寺	昭46. 11. 12	前九年合戦で戦死者の霊をとむらうため 岩面に大日如来の坐像をほりつけた磨 崖仏
	多聞天像	1軀	平泉字北沢	達谷西光寺	昭46. 11. 12	木彫立像
	オダイシサマ	1体	長島字月館	三輪神社	平28. 3. 1	12世紀の石仏
無 形 民 俗 文化財	田頭讃念仏	1団体	長島字田頭	田 頭 讃 念 仏 保 存 会	昭57. 4. 10	天明年間(1781~1788)小島村の佐内と いう人が西国の寺参りの際伝授を受け た。佐内念仏ともいう
	行山流長部鹿踊り	1団体	長島字竜ヶ坂	行 山 流 長 部 鹿 踊 伝 承 会	昭57. 4. 10	明和3年(1766)9月栗原郡大林村から長 部の治三郎が伝授を受けた
	達谷窟毘沙門神楽	1団体	平泉字北沢	達 谷 窟 毘 沙 門 神 楽	平13. 11. 1	
	長部神楽	1団体	長島字砂子沢	長部神楽 保 存 会	平13. 11. 1	
天 然 記念物	エドヒガン(ヒガンザクラ)	1本	平泉字高田前	個 人 宅	平 4. 7. 1	樹齢推定370年
	エドヒガン(ヒガンザクラ)	1本	平泉字毛越	個 人 宅	平 4. 7. 1	樹齢推定370年
	エドヒガン(ヒガンザクラ)	1本	平泉字東郷	個 人 宅	平 4. 7. 1	樹齢推定370年
	エドヒガン(ヒガンザクラ)	1本	長島字月館	個 人 宅	平 4. 7. 1	樹齢推定370年
	エドヒガン(ヒガンザクラ)	1本	長島字大平	個 人 宅	平 4. 7. 1	樹齢推定370年
	エドヒガン(ヒガンザクラ)	1本	長島字東岳	個 人 宅	平 4. 7. 1	樹齢推定370年
	カ ヤ	1本	長島字東岳	個 人 宅	平 4. 7. 1	樹齢推定370年
	カ ツ ラ	1本	長島字東岳	個 人 宅	平 4. 7. 1	樹齢推定320年~370年
	モ ミ	1本	平泉字衣関	大長寿院	平 4. 7. 1	樹齢推定370年~420年

埋蔵文化財包蔵地一覧

番号	遺跡名	所在地	種別	番号	遺跡名	所在地	種別
	ひら いづみ ちょう ひら いづみ (平 泉 町 平 泉)			29	けごし いせき 毛越Ⅰ遺跡	けごし 字毛越	寺社
1	せわら いせき 瀬原Ⅰ遺跡	あざせ わら 字瀬原	さんぶち 散布地	30	毛越Ⅱ遺跡	字毛越	寺社
2	瀬原Ⅱ遺跡	字瀬原	散布地	31	毛越Ⅲ遺跡	字毛越	寺社
3	いづみが じょうあと 泉ヶ城跡	いづみかじょう 字泉ヶ城	しろだて 城館、散布地	32	毛越Ⅳ遺跡	字毛越	寺社
4	いの たてあと 伊能館跡	ひろたき 字広滝	城館	33	毛越Ⅴ遺跡	字毛越	寺社、居館
5	つる がたてあと 鶴ヶ館跡	なんごう 字南郷	城館	34	毛越Ⅵ遺跡	字毛越	寺社
6	なんそうづかいせき 南宗塚遺跡	とうごう 字東郷	きょうづか 経塚	35	ぜん あみ いせき 善阿弥遺跡	ぜん あみ 字善阿弥	散布地
7	ちゅうそんじあと 中尊寺跡	ころものせき 字衣関	じしや 寺社、経塚	36	せいこうじ いせき 西光寺遺跡	きたざわ 字北沢	寺社、城館
8	ころものせきいせき 衣関遺跡	字衣関	やしきち 寺社、屋敷地	37	いづや いせき 窟Ⅰ遺跡	いづや 字窟	散布地
9	さかした いせき 坂下遺跡	さかした 字坂下	寺社、散布地	38	窟Ⅱ遺跡	字窟	散布地
10	ねこま ふちあと 猫間が淵跡	やなぎのごしよ 字柳御所	いけあと 池跡	39	あづちじょうあと 安土城跡	ようがい 字要害	城館
11	きんけいさんいせき 金鶏山遺跡	はなだて 字花立	経塚	40	ようがい いせき 要害Ⅰ遺跡	字要害	散布地
12	はなだて いせき 花立Ⅰ遺跡	字花立	寺社、城館、窯跡	41	要害Ⅱ遺跡	字要害	散布地
13	花立Ⅱ遺跡	字花立	寺社	42	とやがさきだてあと 鳥屋崎館跡	こがねざわ 字小金沢	城館
14	すずかけ もりいせき 鈴懸の森遺跡	おおさわ 字大沢	経塚	43	びく に であらと 比丘尼寺跡	こがねざわ 字黄金沢	寺社
15	たかだちあと 高館跡	きょかん 字柳御所	居館	44	くろさわだてあと 黒沢館跡	かたおか 字片岡	城館
16	やなぎのごしよあと 柳之御所跡	字柳御所	居館	45	かたおか いせき 片岡Ⅰ遺跡	字片岡	散布地、城館
17	もうつうじあと 毛越寺跡	字大沢	寺社	46	片岡Ⅱ遺跡	字片岡	散布地
18	かんじざいおういんあと 観自在王院跡	しら やま 字志羅山	寺社	47	に い だ いせき 新井田遺跡	に い だ 字新井田	散布地
19	むりょうこういんあと 無量光院跡	字花立	寺社	48	うえの だい いせき 上野台Ⅰ遺跡	うえの だい 字上野台	散布地
20	きやらのごしよあと 伽羅之御所跡	から らく 字伽羅楽	居館	49	上野台Ⅱ遺跡	字上野台	散布地
21	すずさわ いけあと 鈴沢の池跡	すずさわ 字鈴沢	池跡	50	ひわたしいせき 樋渡遺跡	ひわたし 字樋渡	散布地
22	いづみや いせき 泉屋遺跡	いづみや 字泉屋	屋敷地	51	ぎおん いせき 祇園Ⅰ遺跡	ぎおん 字祇園	散布地
23	くらまち いせき 倉町遺跡	くらまち 字倉町	屋敷地	52	祇園Ⅱ遺跡	字祇園	散布地、寺社
24	しら やまいせき 志羅山遺跡	字志羅山	屋敷地、窯跡	53	みつかまち いせき 三日町Ⅰ遺跡	みつかまち 字三日町	散布地
25	くにひらだてあと 国衡館跡	字倉町	屋敷地	54	三日町Ⅱ遺跡	字三日町	散布地
26	たかひらだてあと 高衡館跡	字倉町	屋敷地	55	三日町Ⅲ遺跡	字三日町	散布地、寺社
27	はくさんしゃいせき 白山社遺跡	字鈴沢	寺社	56	さ の はらいせき 佐野原遺跡	さ の はら 字佐野原	散布地
28	おおさわいせき 大沢遺跡	字大沢	散布地	57	さ の いせき 佐野遺跡	さ の 字佐野	散布地

番号	遺跡名	所在地	種別	番号	遺跡名	所在地	種別
58	高玉遺跡 <small>たかだま いせき</small>	字高玉 <small>たかだま</small>	散布地	86	中村Ⅱ遺跡	字中村	散布地
59	高田遺跡 <small>たかだ いせき</small>	字高田 <small>たかだ</small>	散布地	87	下西風Ⅰ遺跡 <small>しもならい いせき</small>	字下西風 <small>しもならい</small>	経塚
60	新城館跡 <small>しんじょうだてあと</small>	字高田前 <small>たかだまえ</small>	城館	88	下西風Ⅱ遺跡	字下西風	塚
61	宿遺跡 <small>しゆく いせき</small>	字宿 <small>しゆく</small>	散布地	89	下田遺跡 <small>しもだ いせき</small>	字下田 <small>しもだ</small>	散布地
62	正法遺跡 <small>しょうほう いせき</small>	字大佐 <small>おおさ</small>	散布地	90	ながしまやきあと 長島焼跡	字下田	窯跡
63	大仏館跡 <small>だいはつだてあと</small>	字樋ノ沢 <small>ひのさわ</small>	城館	91	きょうづかやまいせき 経塚山遺跡	字深山 <small>ふかやま</small>	経塚
ひら いずみ ちょう なが しま (平 泉 町 長 島)				92	もともち いせき 本町遺跡	字本町 <small>もともち</small>	散布地
64	つきだて いせき 月館Ⅰ遺跡	字月館 <small>つきだて</small>	散布地	93	はたけなか いせき 畑中遺跡	字畑中 <small>はたけなか</small>	散布地
65	しんざんごんげんしゃいせき 新山権現社遺跡	字月館	散布地	94	さとまえ いせき 里前Ⅰ遺跡	字里前 <small>さとまえ</small>	散布地
66	月館Ⅱ遺跡	字月館	城館	95	里前Ⅱ遺跡	字里前	散布地
67	月館Ⅲ遺跡	字月館	散布地	96	さと いせき 里遺跡	字里 <small>さと</small>	散布地
68	とうふくじ いせき 東福寺Ⅰ遺跡	字月館	寺社	97	きょうだんながね いせき 経壇長根遺跡	字山谷 <small>やまや</small>	経塚
69	東福寺Ⅱ遺跡	字赤羽根 <small>あかぼね</small>	寺社	98	きょうだんざかいせき 経壇坂遺跡	字平石沢 <small>ひらいしざわ</small>	経塚
70	に たんだ いせき 二反田Ⅰ遺跡	字二反田 <small>に たんだ</small>	城館	99	まんぶくじあと 万福寺跡	字山谷	寺社
71	二反田Ⅱ遺跡	字二反田	散布地	100	あみだ どうあと 阿弥陀堂跡	字平石沢	寺社
72	たきのさわ いせき 滝ノ沢遺跡	字滝ノ沢 <small>たきのさわ</small>	散布地	101	したがい いせき 下構遺跡	字下構 <small>したがい</small>	散布地
73	おさべだてあと 長部館跡	字滝ノ沢	城館				
74	どうあみだてあと 道網館跡	字竜ヶ坂 <small>りゅうがさか</small>	城館				
75	りゅうがさかいせき 竜ヶ坂遺跡	字竜ヶ坂	散布地				
76	さとうやしきあと 佐藤屋敷跡	字新田 <small>しんでん</small>	居館				
77	しんでん いせき 新田遺跡	字新田	散布地				
78	や さき いせき 矢崎Ⅰ遺跡	字矢崎 <small>や さき</small>	散布地				
79	矢崎Ⅱ遺跡	字矢崎	散布地				
80	たておか 館岡Ⅰ遺跡	字館岡 <small>たておか</small>	散布地				
81	館岡Ⅱ遺跡	字館岡	城館、散布地				
82	おじまだてあと 小島館跡	字古館 <small>ふるだて</small>	城館				
83	いのおかだてあと 猪岡館跡	字須崎 <small>す さき</small>	城館				
84	したたいらいせき 下平遺跡	字下平 <small>したたいら</small>	散布地				
85	なかむら いせき 中村Ⅰ遺跡	字中村 <small>なかむら</small>	散布地				

消防職（団）員等及び施設の状況

令和7年4月1日現在

区 分	職 員 (団員)	車 輦					小型動力 ポンプ	消防水利	
		総数	消防ポンプ車	積載車	救急車	連絡車		消火栓	防火水槽
消 防（分署）	人 14	台 3	台 1	台 -	台 1	台 1	台 -	基 -	基 -
消 防 団	184	14	3	11	-	-	12	186	123
中尊寺特設消防隊	50	1	1	-	-	-	3	32	4
役場特設消防隊	50	1	-	1	-	-	-	-	-

消防団員及び婦人消防協力隊員の状況

令和7年4月1日現在

区 分	本 部				分 団									合 計
	団 長 (隊長)	副団長 (副隊長)	本部長 副本部長	班 長 (班長)	第1分団 (第1分隊)	第2分団 (第2分隊)	第3分団 (第3分隊)	第4分団 (第4分隊)	第5分団 (第5分隊)	第6分団 (第6分隊)	第7分団 (第7分隊)	第8分団 (第8分隊)	第9分団 (第9分隊)	
団 員	人 1	人 2	人 3	人 1	人 22	人 18	人 23	人 23	人 19	人 12	人 19	人 17	人 24	人 184
婦 人 消 防 協 力 隊	1	2	0	3	38	7	26	19	12	15	24	23	22	192

火災発生状況

年次	総 数		建 物		その他		傷者	死者
	件数	損害額	件数	損害額	件数	損害額		
令和2年	8	12,543	3	10,841	5	1,702	0	0
令和3年	2	5	0	0	2	5	0	0
令和4年	4	2,054	3	2,033	1	21	1	0
令和5年	15	11,469	2	11,066	13	403	0	1
令和6年	6	1,196	0	0	6	1,196	1	0

救急車出動状況

年次	総 数		急 病		交通事故		一般負傷		労災事故		加害事故	
	回 数	搬送人員	回 数	搬送人員	回 数	搬送人員	回 数	搬送人員	回 数	搬送人員	回 数	搬送人員
令和2年	445	406	291	272	27	23	64	58	7	7	2	0
令和3年	465	427	324	305	16	13	59	52	11	11	1	0
令和4年	505	462	345	318	25	26	78	70	8	8	0	0
令和5年	532	482	350	320	32	27	71	64	11	10	1	1
令和6年	493	457	305	283	36	35	83	78	6	6	1	1

年次	運動競技事故		火災事故		自損事故		その他	
	回 数	搬送人員	回 数	搬送人員	回 数	搬送人員	回 数	搬送人員
令和2年	1	1	1	0	5	4	47	41
令和3年	3	3	2	0	0	0	42	36
令和4年	1	1	0	0	4	3	44	36
令和5年	1	1	3	0	4	3	62	56
令和6年	3	3	0	0	2	1	57	50

資料：一関西消防署平泉分署

11.

- 観光客の入込数
- 町営駐車場利用台数

観光

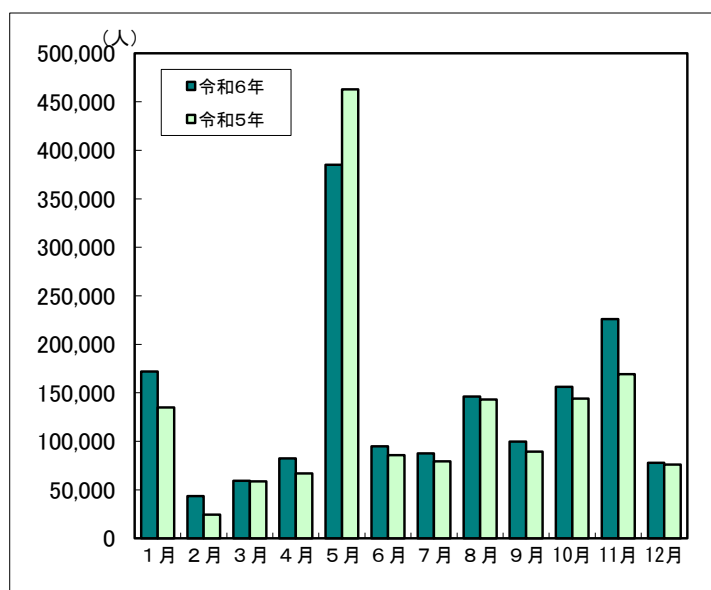


観光客の入込数

区分 年次	観光客数	日帰宿泊別				県内県外別			
		日帰り		宿泊		県内		県外	
	人	人	%	人	%	人	%	人	%
令和2年	902,638	881,320	97.6	21,318	2.4	189,554	21.0	713,084	79.0
令和3年	794,897	775,613	97.6	19,284	2.4	214,148	26.9	580,749	73.1
令和4年	1,370,433	1,340,630	97.8	29,803	2.2	290,581	21.2	1,079,852	78.8
令和5年	1,534,479	1,503,002	97.9	31,477	2.1	284,198	18.5	1,250,281	81.5
令和6年	1,630,280	1,599,706	98.1	30,574	1.9	204,437	12.5	1,425,843	87.5

● 令和6年 月別観光客数

区分	令和6年	令和5年	対前年比
	人	人	%
1月	171,937	135,056	127.3
2月	43,570	24,499	177.8
3月	59,242	58,755	100.8
4月	82,316	66,931	123.0
5月	384,943	462,668	83.2
6月	94,776	85,766	110.5
7月	87,626	79,312	110.5
8月	146,078	142,984	102.2
9月	99,817	89,264	111.8
10月	156,168	144,145	108.3
11月	226,103	169,220	133.6
12月	77,704	75,879	102.4
合計	1,630,280	1,534,479	106.2



町営駐車場利用台数

区分 年度	中尊寺第1駐車場				中尊寺第2駐車場			
	大型	普通	自二	計	大型	普通	自二	計
	台	台	台	台	台	台	台	台
令和2年	134	56,717	1,185	58,036	10	2,845	105	2,960
令和3年	141	61,498	1,476	63,115	1	2,456	47	2,504
令和4年	207	87,731	2,006	89,944	23	8,233	264	8,520
令和5年	318	99,912	1,992	102,222	40	9,619	293	9,952
令和6年	270	102,592	2,062	104,924	45	12,673	346	13,064

区分 年度	毛越寺駐車場			
	大型	普通	自二	計
	台	台	台	台
令和2年	678	30,967	343	31,988
令和3年	818	31,371	322	32,511
令和4年	1,048	49,022	540	50,610
令和5年	1,201	51,691	461	53,353
令和6年	1,074	54,559	506	56,139

数字でみる
この町のかたち

令和7年 町勢要覧・資料

発行：令和7年 10月1日 岩手県平泉町

〒029-4192

岩手県西磐井郡平泉町平泉字志羅山 45 番地 2

TEL 0191-46-5578

FAX 0191-46-3080

<http://www.town.hiraizumi.iwate.jp/>

編集：平泉町まちづくり推進課