平泉町の財政状況（令和７年度下半期末）

【令和８年３月31日現在】

「輝きつむぐ理想郷」

―いにしえの歴史と希望ある未来、そして人を育むまち―

１　つながりを力に

２　新しい魅力を力に

３　歴史・文化・自然の恵みを力に

令和8年3月31日現在　人口6，498人、世帯数2，595世帯、面積63．39㎢

第１　令和７年度予算の状況

一般会計、特別会計の補正予算の状況は、第1表のとおりです。（繰越予算･継続費分を含む）

【第１表　令和７年度補正予算の状況】　（単位；千円）

会計名	当初	繰越明許	継続費	5月補正	6月補正	7月補正	9月補正	12月補正	12月補正
一般	5,217,000	69,280		152,214	26,160	9,316	197,122	72,072	49,023
国保	769,200						35,730		341
後期	108,700						2,264		
交流館	95,100						2,718		1,972
駐車場	66,000						10,205	▲800	443
合計	6,190,000	69,280		152,214	26,160	9,316	248,039	71,272	51,779

会計名	1月補正	1月補正	2月補正	3月補正	3月補正	合計
一般	56,435	8,716	2,724	▲142,328	▲73,144	5,644,590
国保				▲92,266		713,005
後期				7,466		118,430
交流館				▲12,660		87,130
駐車場				▲4,240		71,608
合計	56,435	8,716	2,724	▲244,028	▲73,144	6,634,763

※ 各特別会計の名称を次のとおり省略して表記しています。

国保･･･国民健康保険特別会計、 後期･･･後期高齢者医療特別会計、

交流館･･･健康福祉交流館特別会計、 駐車場･･･町営駐車場特別会計

第２　令和７年度収入支出の状況

令和7年度の収入支出の状況について、一般会計（繰越明許・継続費・事故繰越含）は第2表、特別会計は第3表のとおりです。出納整理期間は含まないため、決算額とは一致しません。

【第２表　令和７年度一般会計収入支出の状況】

歳　入　　（単位；千円、％）

科　目	予算現額	構成比	収入額	収入率
1　町税	833,362	14.8	835,380	100.2
2　地方譲与税	68,743	1.2	68,743	100.0
3　利子割交付金	1,083	0.0	1,083	100.0
4　配当割交付金	2,431	0.0	2,431	100.0
5　株式等譲渡所得割交付金	3,929	0.1	3,929	100.0
6　法人事業税交付金	12,855	0.2	12,855	100.0
7　地方消費税交付金	205,911	3.6	205,911	100.0
8　環境性能割交付金	4,545	0.1	4,545	100.0
9　地方特例交付金	4,103	0.1	4,103	100.0
10　地方交付税	2,409,794	42.7	2,409,794	100.0
11　交通安全対策特別交付金	944	0.0	944	100.0
12　分担金及び負担金	18,227	0.3	10,358	56.8
13　使用料及び手数料	37,800	0.7	31,225	82.6
14　国庫支出金	649,785	11.5	400,137	61.6
15　県支出金	333,289	5.9	195,048	58.5
16　財産収入	29,195	0.5	29,156	99.9
17　寄付金	204,883	3.6	203,844	99.5
18　繰入金	206,578	3.7	2,654	1.3
19　繰越金	186,857	3.3	186,857	100.0
20　諸収入	177,776	3.1	97,218	54.7
21　町債	252,500	4.5	61,200	24.2
歳入合計	5,644,590	100.0	4,767,415	84.5

歳　出　　（単位；千円、％）

科　目	予算現額	構成比	支出額	支出率
1　議会費	81,745	1.4	79,691	97.5
2　総務費	1,241,446	22.0	735,866	59.3
3　民生費	1,347,149	23.9	1,206,741	89.6
4　衛生費	402,093	7.1	378,875	94.2
5　労働費	1,162	0.0	858	73.8
6　農林水産業費	350,981	6.3	318,768	90.8
7　商工費	165,833	2.9	133,974	80.8
8　土木費	484,524	8.6	312,989	64.6
9　消防費	215,554	3.8	187,885	87.2
10　教育費	896,494	15.9	719,967	80.3
11　災害復旧費	3,700	0.1	634	17.1
12　公債費	443,908	7.9	443,396	99.9
13　諸支出金	1	0.0		0.0
14　予備費	10,000	0.2		0.0
歳出合計	5,644,590	100.0	4,519,644	80.1

町税負担一人当り
128，249 円



町税負担一世帯当り
321，141 円



歳出予算一人当り
868，666 円



歳出予算一世帯当り
2，175，179 円



【第３表　令和７年度特別会計収入支出の状況】　（単位；千円、％）

会　計　名	予算現額	歳　　入		歳　　出	
		収入額	収入率	支出額	支出率
国　保	713,005	657,124	92.2	612,902	86.0
後　期	118,430	112,105	94.7	102,401	86.5
交流館	87,130	46,022	52.8	76,999	88.4
駐車場	71,608	72,024	100.6	53,362	74.5
合　計	990,173	887,275	89.6	845,664	85.4

第３　町債

１．一般会計

令和8年3月31日現在における一般会計の町債の残高は、46 億 4,020 万円です。その内訳は図 1 のとおりです。

なお、町民一人あたりでは、71 万 4,097 円(1 世帯当たり 178 万 8,132 円)の残高となります。

図１　一般会計の町債残高

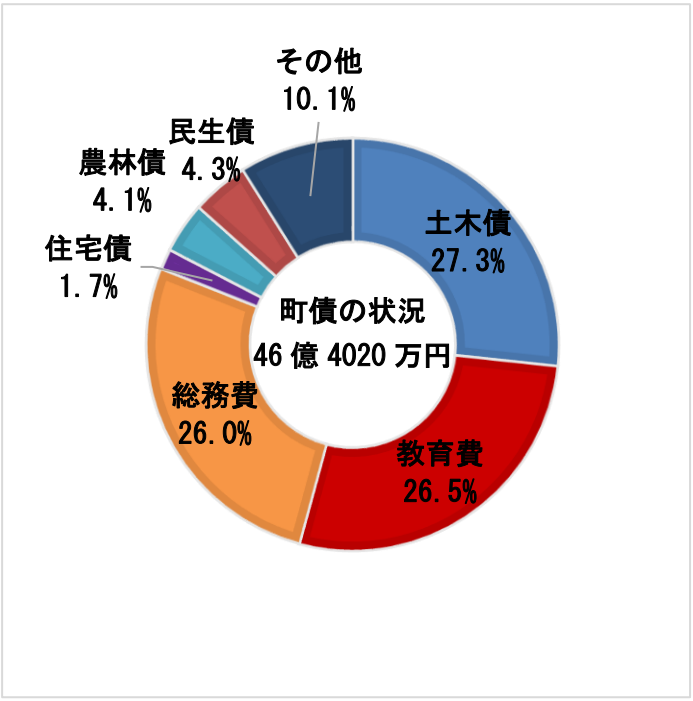

（単位千円、％）

内　　訳	金　　額	構成比
土木債	1,267,487	27.3
教育債	1,230,898	26.5
総務債	1,206,235	26.0
住宅債	77,890	1.7
農林債	189,552	4.1
民生債	197,088	4.3
その他	471,053	10.1
合　　計	4,640,203	100.0

その他内訳	金　　額	構成比
災害復旧債	33,518	0.7
消防債	266,323	5.7
衛生債	171,212	3.7
合計	471,053	10.1

２．下水道事業会計

令8年3月31日現在における下水道事業会計の町債の残高は、16 億 9494 万 9 千円です。

３．水道事業会計

令和8年3月31日現在における水道事業会計の町債の残高は、21 億 9535 万 2 千円です。

※一般会計は出納整理期間の借入額が含まれていないことから年度末の残高とは一致しません。

第４　一時借入金の状況

令和8年3月31日現在における一時借入金の残高は一般会計で1億円です。

第５　基金現在高

令和8年3月31日現在における基金現在高は、18 億 8804 万円です。

第６　出資金額

令和8年3月31日現在における出資による権利の現在高は、3951 万円です。

第７　有価証券

令和8年3月31日現在における有価証券の現在高は1390 万 7 千円です。

第8　令和8年度当初予算の状況

1　一般会計

令和8年度の一般会計予算総額は、教育･福祉など子育て対策、移住･定住対策、産業振興･雇用対策、ごみ処理施設整備などに係る予算を盛り込み、54 億 4400 万円で、前年度(令和 7 年度)と比較して 2 億 2700 万円(4.4%)の増となりました。

歳入については、地方交付税、寄附金、町債の増加が見込まれますが、国･県支出金、諸収入の減少が見込まれ、財政調整基金など主要基金を一部取り崩して必要な財源を確保しました。

歳出については、産業振興、教育･福祉など子育て対策を重点に予算編成し、世界遺産登録 15 周年記念事業、ごみ処理施設や町道改良事業の2路線の整備費を計上しています。

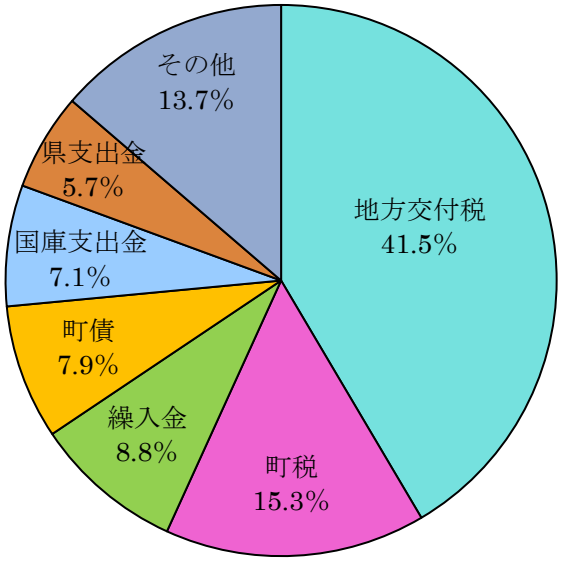

費目別歳入の状況

内　　訳	金額	構成比
地方交付税	2,256,650	41.5
町税	834,015	15.3
繰入金	476,963	8.8
町債	430,200	7.9
国庫支出金	387,995	7.1
県支出金	312,065	5.7
その他	746,112	13.7
合　　計	5,444,000	100.0

（単位千円、%）

その他内訳	金額	構成比
地方消費税交付金	214,800	3.9
寄附金	210,002	3.9
諸収入	128,798	2.4
地方譲与税	66,800	1.2
財産収入	40,979	0.8
使用料及び手数料	38,729	0.7
法人事業税交付金	13,500	0.2
地方特例交付金	13,260	0.2
分担金及び負担金	11,913	0.2
配当割交付金	2,800	0.1
株式等譲渡所得割交付金	2,800	0.1
交通安全対策特別交付金	900	0.0
利子割交付金	730	0.0
環境性能割交付金	100	0.0
繰越金	1	0.0
計	746,112	13.7

目的別歳出の状況　（単位千円、％）

内　　訳	金額	構成比
総務費	1,042,012	19.1
民生費	1,304,186	24.0
衛生費	675,740	12.4
農林水産業費	321,858	5.9
土木費	415,006	7.6
教育費	756,501	13.9
公債費	465,849	8.6
その他	462,848	8.5
合　計	5,444,000	100.0

その他内訳	金額	構成比
議　会　費	82,007	1.5
労　働　費	1,212	0.0
商　工　費	160,628	2.9
消　防　費	205,300	3.8
災害復旧費	3,700	0.1
諸支出金	1	0.0
予　備　費	10,000	0.2
計	462,848	8.5

性質別歳出の状況　　（単位千円、％）

内　　訳	金額	構成比
人件費	1,208,856	22.2
扶助費	588,778	10.8
公債費	465,829	8.6
投資的経費	305,536	5.6
物件費	930,554	17.1
補助費等	1,236,276	22.7
繰出金	246,802	4.5
その他	461,369	8.5
合　計	5,444,000	100.0

その他内訳	金額	構成比
維持補修費	105,044	1.9
積立金	239,241	4.4
投資及び出資金	107,084	2.0
予備費	10,000	0.2
計	461,369	8.5

目的別

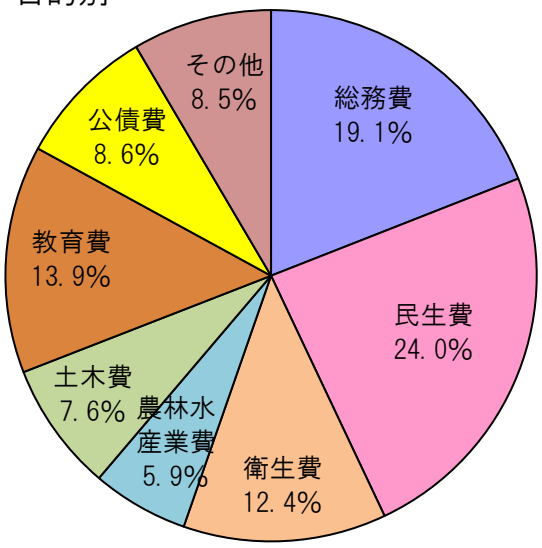

性質別

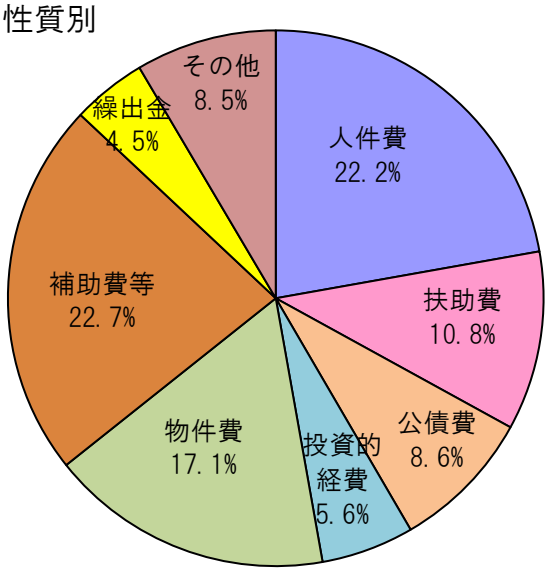

令和８年度当初予算における引き上げ分の地方消費税収充当事業

消費税率の引き上げに伴う地方消費税交付金の増収分については、社会保障経費の財源として下記の事業に充当しています。

・引き上げ分の地方消費税収　117,164 千円（214,800 千円×12/22）

・社会保障4経費その他社会保障施策に要する経費　799,645 千円

（単位；千円）

事業名	経費	財源内訳			
		特定財源		一般財源	
		国県支出金	その他	引き上げ分の地方消費税収	その他
障害者福祉事業	224,792	156,545		14,578	53,669
高齢者福祉事業	11,847	415	1,720	2,075	7,637
児童福祉事業	367,828	39,433	22,754	65,286	240,355
母子福祉事業	35,072	3,526	19,400	2,594	9,552
介護保険事業	153,187	6,784		31,272	115,131
就学援助事業	6,919	558		1,359	5,002
合　計	799,645	207,261	43,874	117,164	431,346

２　特別会計

令和8年度歳入歳出予算は次のとおりです。

（単位；千円）

会計	金　額
国　保	750,000
後　期	131,500
交流館	93,400
駐車場	86,000
計	1,060,900

３　下水道事業会計

令和8年度の3条予算 281,284 千円、4条予算 229,476 千円です。

４　水道事業会計

令和8年度の3条予算 290,379 千円、4条予算 324,758 千円です。