平泉町告示第44号

地方自治法(昭和22年法律第67号)第243条の3第1項及び平泉町財政状況の公表等に関する条例(昭和62年平泉町条例第19号)に基づき、平泉町の財政状況を次のように公表する。

令和8年11月1日

平泉町長　青　木　幸　保

平泉町告示第 44号
令和8年9月30日現在

人　口　　6,445 人
世帯数　　2,591 世帯
面　積　　63.39 ㎢

平　泉　町　財　政　事　情

「輝きつぐむ理想郷」の基本理念
ーいにしえの歴史と希望ある未来、そして人を育むまちー

１　つながりを力に
２　新しい魅力を力に
３　歴史・文化・自然の恵みを力に

※人口、世帯数は外国人住民を含む

目　次

1 令和7年度決算
2 令和8年度歳入歳出予算執行状況
3 町債の状況
4 一時借入金の状況
5 町有財産の状況

1　令和7年度決算の状況

（単位：千円）

（1）　一般会計

1	歳入総額	5,566,772
2	歳出総額	5,402,569
3	歳入歳出差引額	164,203
4	翌年度へ繰越すべき財源	2,258
5	実質収支	161,945
6	単年度収支	△ 21,242
7	積立金	93,438
8	繰上償還金	
9	積立金取崩し額	49,014
10	実質単年度収支	23,182

歳　入

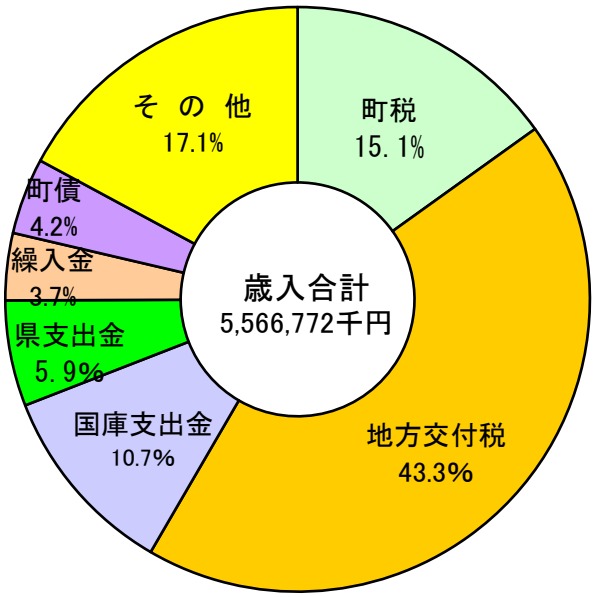

内　訳	金額（千円）	構成比（%）
町税	840,307	15.1
地方交付税	2,409,794	43.3
国庫支出金	596,176	10.7
県支出金	325,632	5.9
繰入金	206,579	3.7
町債	234,800	4.2
その他	953,484	17.1
合計	5,566,772	100.0

＜その他内訳＞

地方譲与税	68,743	1.2
利子割交付金	1,083	0.0
配当割交付金	2,431	0.0
株式等譲渡所得割交付金	3,929	0.1
法人事業税交付金	12,855	0.2
地方消費税交付金	205,911	3.7
環境性能割交付金	4,545	0.1
地方特例交付金	4,103	0.1
交通安全対策特別交付金	944	0.0
分担金、負担金	19,010	0.3
使用料、手数料	33,495	0.6
財産収入	29,207	0.5
寄附金	203,844	3.7
繰越金	186,858	3.4
諸収入	176,526	3.2
	953,484	17.1

歳　出

（目的別）

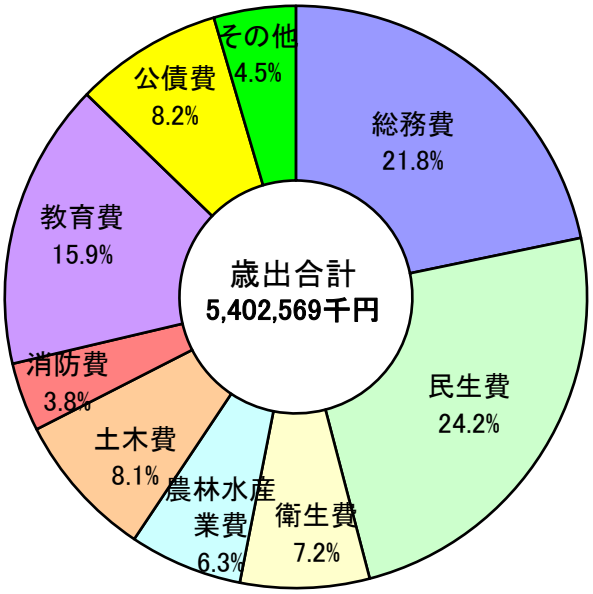

内　訳	金額（千円）	構成比（%）
総　務　費	1,174,865	21.8
民　生　費	1,305,821	24.2
衛　生　費	387,522	7.2
農林水産業費	339,376	6.3
土　木　費	438,538	8.1
消　防　費	206,815	3.8
教　育　費	860,434	15.9
公　債　費	443,471	8.2
そ　の　他	245,727	4.5
合　計	5,402,569	100.0

＜その他内訳＞

議　会　費	80,906	1.5
労　働　費	1,055	0.0
商　工　費	162,548	3.0
災害復旧費	1,218	0.0
合　計	245,727	4.5

（性質別）

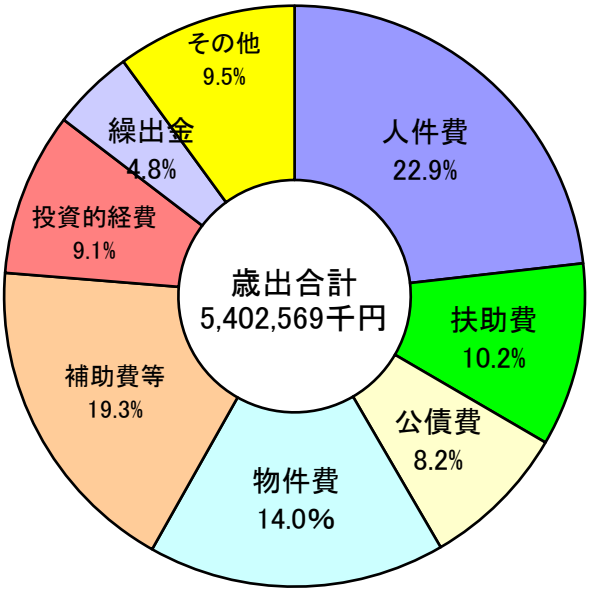

内　訳	金額（千円）	構成比（%）
人　件　費	1,253,108	23.2
扶　助　費	551,567	10.2
公　債　費	443,471	8.2
物　件　費	893,975	16.6
補助費等	979,000	18.1
投資的経費	491,932	9.1
繰　出　金	247,601	4.6
そ　の　他	541,915	10.0
合　計	5,402,569	100.0

＜その他内訳＞

積　立　金	324,879	6.0
維持補修費	96,026	1.8
投資及び出資金・貸付金	121,010	2.2
合　計	541,915	10.0

（主要指数／普通会計）　　（単位：千円、％）

区　　分	5年度	6年度	7年度
実質収支比率	6.5%	5.9%	5.1%
実質赤字比率	−	−	−
連結実質赤字比率	−	−	−
実質公債費比率（３ヵ年平均）	10.5	10.4	9.5
将来負担比率	75.7	72.7	65.8
自主財源比率	30.3	30.2	31.0
経常一般財源比率	101.4	100.9	96.5
経常収支比率	95.9	96.6	94.4
交付税種地区分	2−2	2−2	2−2
基準財政需要額	2,857,655	2,915,099	3,008,941
基準財政収入額	880,144	894,623	891,554
標準税収入額等	1,094,251	1,113,455	1,106,283
標準財政規模	3,086,623	3,140,877	3,224,012
財政力指数（３カ年平均）	0.30	0.31	0.31
積立金現在高	1,516,653	1,552,778	1,676,078
財政調整基金現在高	1,112,402	1,088,658	1,133,082
地方債現在高	4,975,485	4,821,036	4,640,204
債務負担行為支出予定額	9,419	23,772	67,259

（2）　特別会計　　（単位：千円）

会　計　名	歳入決算額	歳出決算額	差引額
国民健康保険特別会計	724,764	655,842	68,922
後期高齢者医療特別会計	118,161	117,105	1,056
健康福祉交流館特別会計	84,280	82,325	1,955
町営駐車場特別会計	72,229	66,658	5,571
計	999,434	921,930	77,504

（3）　企業会計

（単位：千円）

会　　計　　名		歳入決算額	歳出決算額	差引額
水道事業会計	3条（収益的収支）	293,414	280,868	12,546
	4条（資本的収支）	318,978	426,954	△ 107,976
計		612,392	707,822	△ 95,430

※4条(資本的収支）支出額に不足する107,976千円は、当年度消費税及び地方消費税資本的収支調整額29,053千円及び過年度分損益勘定留保資金78,923千円で補填した。

会　　計　　名		歳入決算額	歳出決算額	差引額
下水道事業会計	3条（収益的収支）	279,432	273,843	5,589
	4条（資本的収支）	131,841	218,974	△ 87,133
計		411,273	492,817	△ 81,544

※4条(資本的収支）支出額に不足する87,133千円は、当年度分消費税及び地方消費税資本的収支調整額1,638千円、過年度分損益勘定留保資金26,297千円、当年度分損益勘定留保資金59,198千円で補填した。

※千円未満を四捨五入して表示していますので差引額等が一致しない場合があります。

財政状況を示す指数

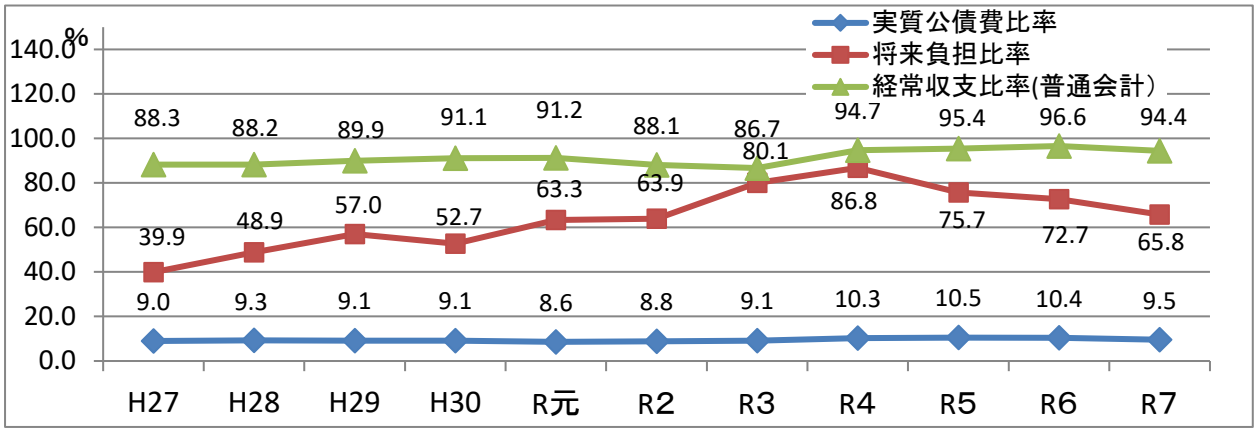

※経常収支比率が低いほど財政が弾力性を有している。(R7年度普通会計決算　平泉町94.4%)
※実質公債費比率は25.0%が早期健全化基準とされています。(R7年度決算　平泉町9.5%)
※将来負担比率は350.0%が早期健全化基準とされています。(R7年度決算　平泉町65.8%)

地方債(借金)残高 【一般会計、企業会計】

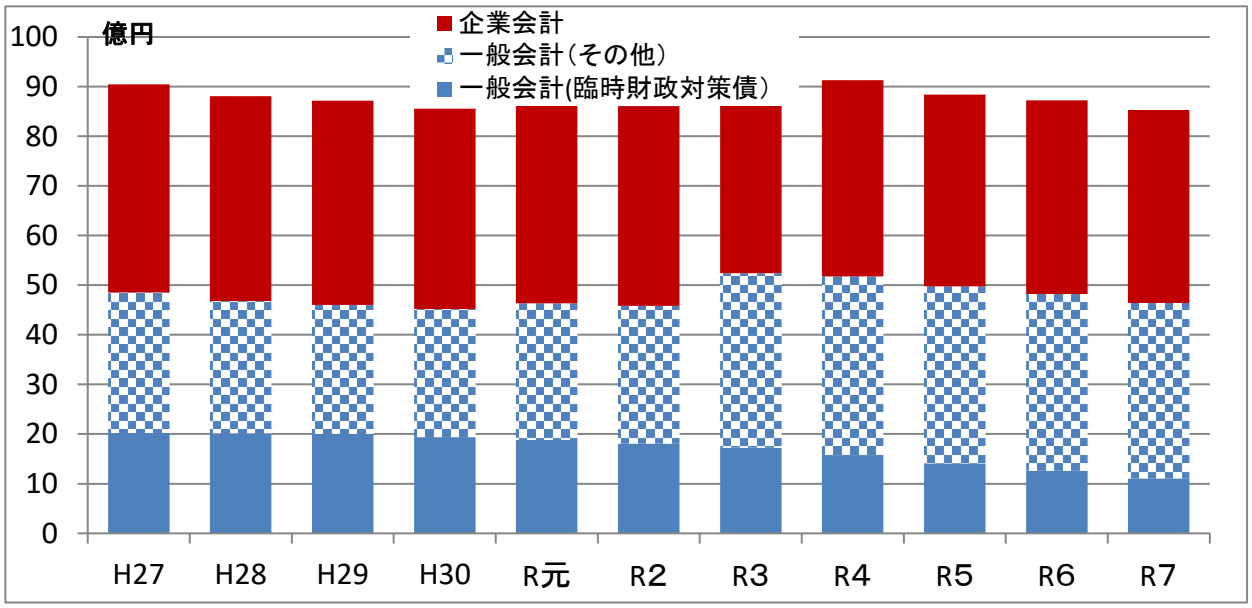

基金(貯金)残高 【一般会計、特別会計】

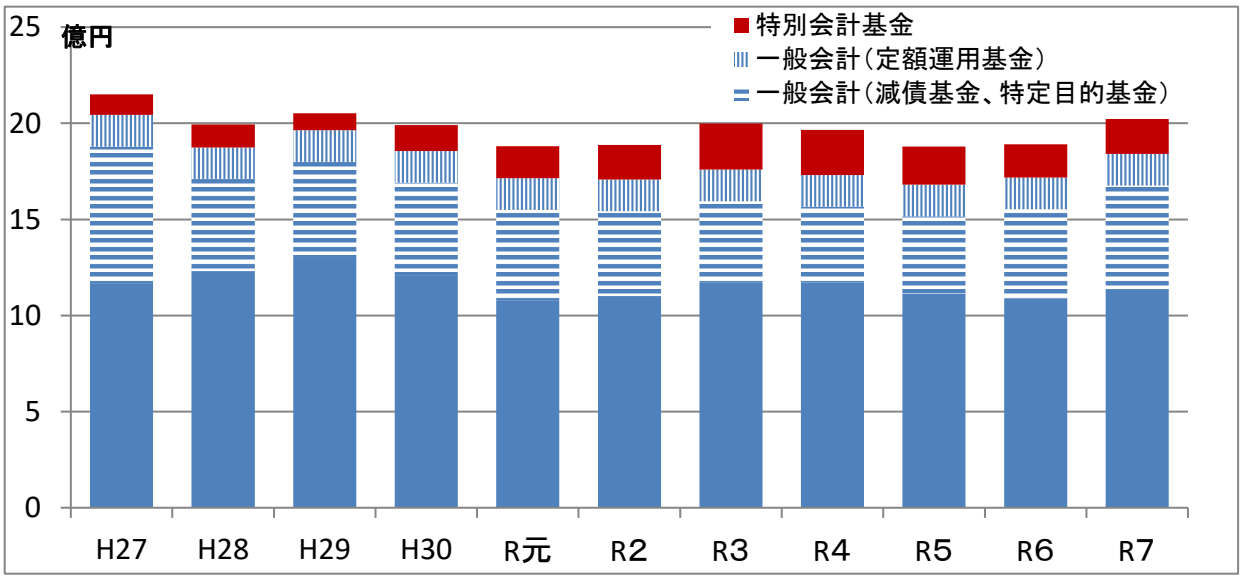

2　令和8年度歳入歳出予算執行状況(令和8年9月30日現在)

(1)　一　般　会　計

（単位：千円・%）

歳入					歳出				
科　　目	予算現計	構成比	収入額	収入率	科　　目	予算現計	構成比	支出額	支出率
1 町税	881,504	15.3	541,324	61.4	1 議会費	82,141	1.4	41,425	50.4
2 地方譲与税	66,800	1.2	20,056	30.0	2 総務費	1,191,464	20.6	326,737	27.4
3 利子割交付金	730	0.0	0	0.0	3 民生費	1,328,422	23.0	532,727	40.1
4 配当割交付金	2,800	0.1	481	17.2	4 衛生費	710,452	12.3	126,637	17.8
5 株式等譲渡所得割交付金	2,800	0.1	0	0.0	5 労働費	1,212	0.0	811	66.9
6 法人事業税交付金	13,500	0.2	7,766	57.5	6 農林水産業費	364,074	6.3	114,046	31.3
7 地方消費税交付金	214,800	3.7	124,804	58.1	7 商工費	179,504	3.1	89,510	49.9
8 環境性能割交付金	100	0.0	0	0.0	8 土木費	471,000	8.1	141,970	30.1
9 地方特例交付金	13,102	0.2	13,102	100.0	9 消防費	208,035	3.6	79,889	38.4
10 地方交付税	2,325,610	40.2	1,539,926	66.2	10 教育費	764,380	13.2	233,906	30.6
11 交通安全対策特別交付金	900	0.0	425	47.2	11 災害復旧費	3,700	0.1	8	0.2
12 分担金及び負担金	11,913	0.2	4,789	40.2	12 公債費	465,849	8.1	234,182	50.3
13 使用料及び手数料	38,748	0.7	13,730	35.4	13 諸支出金	1	0.0	0	0.0
14 国庫支出金	540,016	9.3	189,527	35.1	14 予備費	10,000	0.2	0	0
15 県支出金	336,742	5.8	39,199	11.6					
16 財産収入	40,979	0.7	25,039	61.1					
17 寄付金	210,002	3.6	20,908	10.0					
18 繰入金	340,292	5.9	0	0.0					
19 繰越金	164,203	2.8	164,203	100.0					
20 諸収入	118,193	2.1	16,995	14.4					
21 町債	456,500	7.9	0	0.0					
歳入合計	5,780,234	100.0	2,722,274	47.1	歳出合計	5,780,234	100.0	1,921,848	33.2

町税負担一人当り
136,773 円



町税負担一世帯当り
340,218 円



歳出予算一人当り
896,856 円



歳出予算一世帯当り
2,230,889 円



令和8年9月30日現在

人口　6,445 人

世帯数　2,591 世帯

（2）　特 別 会 計

会　　計　　名	歳　　入			歳　　出	
	予算現額(a)	収入額(b)	収入率(%)	支出額(c)	支出率(%)
国民健康保険特別会計	802,852	348,971	43.5	270,829	33.7
後期高齢者医療特別会計	132,554	47,158	35.6	36,409	27.5
健康福祉交流館特別会計	95,354	24,089	25.3	34,559	36.2
町営駐車場特別会計	88,254	42,527	48.2	25,749	29.2
合　　計	1,119,014	462,745	41.4	367,546	32.8

下水道事業会計	借方	貸方	残高
	109,592	27,672	81,920

水道事業会計	借方	貸方	残高
	626,047	114,241	511,806

3 町債の状況（目的別現在高及び構成比）一般会計

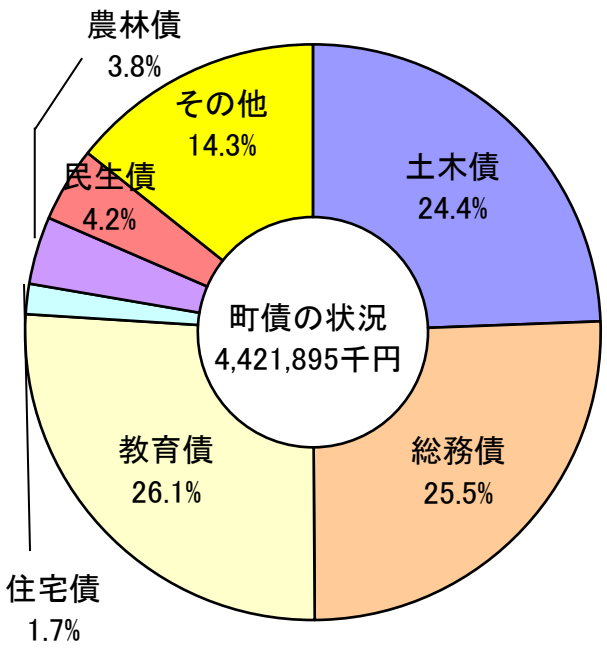

（単位千円）

内　　訳	金　　額	構成比（%）
土木債	1,078,874	24.4
総務債	1,127,475	25.5
教育債	1,155,399	26.1
住宅債	76,343	1.7
農林債	168,642	3.8
民生債	186,835	4.2
その他	628,327	14.3
合　　計	4,421,895	100.0

（単位千円）

＜その他内訳＞	金　　額	構成比（%）
財源対策債	179,419	4.1
消防債	246,914	5.6
災害復旧債	30,922	0.7
衛生債	171,072	3.9
合　　計	628,327	14.3

4 一時借入金の状況

一時借入金借入現在高　　0 千円

5 町有財産の状況（一般会計、特別会計、下水道事業会計）

土　　地	7,886,816 ㎡	
建　　物	46,682 ㎡	
有 価 証 券	13,907 千円	
出資による権利	39,510 千円	
基　　金	2,022,833 千円	（定額運用基金含）