

令和 8 年 度

平泉町一般会計当初予算分析書

平 泉 町

I. 令和8年度平泉町一般会計予算の概要

1. 予算規模

令和8年度一般会計予算は、5,444,000千円で、前年度と比較し227,000千円(4.4%)の増となっている。

2. 歳入予算

(1) 費目別歳入の状況

	令和8年度		令和7年度		比較	伸率
	予算額(A)	構成比	予算額(B)	構成比	(A)-(B)	
1 町 税	834,015	15.3	800,942	15.4	33,073	4.1
2 地 方 譲 与 税	66,800	1.2	70,175	1.3	△ 3,375	△ 4.8
3 利 子 割 交 付 金	730	0.0	230	0.0	500	217.4
4 配 当 割 交 付 金	2,800	0.1	2,100	0.0	700	33.3
5 株 式 等 譲 渡 所 得 割 交 付 金	2,800	0.1	2,100	0.0	700	33.3
6 法 人 事 業 税 交 付 金	13,500	0.2	13,300	0.3	200	1.5
7 地 方 消 費 税 交 付 金	214,800	3.9	192,500	3.7	22,300	11.6
8 環 境 性 能 割 交 付 金	100	0.0	4,400	0.1	△ 4,300	△ 97.7
9 地 方 特 例 交 付 金	13,260	0.2	4,301	0.1	8,959	208.3
10 地 方 交 付 税	2,256,650	41.5	2,212,032	42.4	44,618	2.0
内 普 通 交 付 税	1,956,000	36.0	1,941,000	37.2	15,000	0.8
訳 特 別 交 付 税	300,650	5.5	271,032	5.2	29,618	10.9
11 交 通 安 全 対 策 特 別 交 付 金	900	0.0	850	0.0	50	5.9
12 分 担 金 及 び 負 担 金	11,913	0.2	10,977	0.2	936	8.5
13 使 用 料 及 び 手 数 料	38,729	0.7	39,188	0.8	△ 459	△ 1.2
14 国 庫 支 出 金	387,995	7.1	516,659	9.9	△ 128,664	△ 24.9
15 県 支 出 金	312,065	5.7	328,039	6.3	△ 15,974	△ 4.9
16 財 産 収 入	40,979	0.8	27,309	0.5	13,670	50.1
17 寄 附 金	210,002	3.9	90,002	1.7	120,000	133.3
18 繰 入 金	476,963	8.8	464,101	8.9	12,862	2.8
19 繰 越 金	1	0.0	1	0.0	0	0.0
20 諸 収 入	128,798	2.4	188,494	3.6	△ 59,696	△ 31.7
21 町 債	430,200	7.9	249,300	4.8	180,900	72.6
歳 入 合 計	5,444,000	100.0	5,217,000	100.0	227,000	4.4

※ 予算科目の分類による

(2)町税の対前年度比較

区 分	令和8年度 予算額(A)	令和7年度 予算額(B)	比較 (A)-(B)	伸 率	備 考
1 町 民 税	千円 299,569	千円 269,512	千円 30,057	% 11.2	
2 固 定 資 産 税	429,312	424,264	5,048	1.2	
3 軽 自 動 車 税	30,949	32,655	△ 1,706	△ 5.2	
4 町 た ば こ 税	66,194	65,506	688	1.1	
5 入 湯 税	7,991	9,005	△ 1,014	△ 11.3	
計	834,015	800,942	33,073	4.1	

(3)令和8年度入湯税の用途について

入湯税については、鉱泉源の保護管理施設の整備2,783千円(健康福祉交流館特別会計繰出金)、環境衛生施設費5,208千円(一関地区広域行政組合負担金)に充当しています。

(4)令和8年度当初予算における引き上げ分の地方消費税収充当事業について

消費税率の引き上げに伴う地方消費税交付金の増収分については、社会保障経費の財源として下記の事業に充当しています。

- ・引き上げ分の地方消費税収 117,164千円 (214,800千円×12/22)
- ・社会保障4経費その他社会保障施策に要する経費 799,645千円

【社会保障4経費その他社会保障施策に要する経費】

(単位:千円)

事 業 名	経 費	財 源 内 訳				
		特定財源			一般財源	
		国県支出金	地方債	その他	引き上げ分の地方消費税収	その他
障害者福祉事業	224,792	156,545			14,578	53,669
高齢者福祉事業	11,847	415		1,720	2,075	7,637
児童福祉事業	367,828	39,433		22,754	65,286	240,355
母子福祉事業	35,072	3,526		19,400	2,594	9,552
介護保険事業	153,187	6,784			31,272	115,131
就学援助事業	6,919	558			1,359	5,002
合 計	799,645	207,261		43,874	117,164	431,346

(5) 自主財源と依存財源の状況

	区 分	令和8年度		令和7年度		比 較 (A)-(B)	伸 率
		予算額(A)	構成比	予算額(B)	構成比		
		千円	%	千円	%	千円	%
自主財源	1 町 税	834,015	15.3	800,942	15.4	33,073	4.1
	12 分担金及び負担金	11,913	0.2	10,977	0.2	936	8.5
	13 使用料及び手数料	38,729	0.7	39,188	0.8	△ 459	△ 1.2
	16 財産収入	40,979	0.8	27,309	0.5	13,670	50.1
	17 寄附金	210,002	3.9	90,002	1.7	120,000	133.3
	18 繰入金	476,963	8.8	464,101	8.9	12,862	2.8
	19 繰越金	1	0.0	1	0.0	0	0.0
	20 諸収入	67,933	1.3	67,441	1.3	492	0.7
	計	1,680,535	31.0	1,499,961	28.8	180,574	12.0
依存財源	2 地方譲与税	66,800	1.2	70,175	1.3	△ 3,375	△ 4.8
	3 利子割交付金	730	0.0	230	0.0	500	217.4
	4 配当割交付金	2,800	0.1	2,100	0.0	700	33.3
	5 株式等譲渡所得割交付金	2,800	0.1	2,100	0.0	700	33.3
	6 法人事業税交付金	13,500	0.2	13,300	0.3	200	1.5
	7 地方消費税交付金	214,800	3.9	192,500	3.7	22,300	11.6
	8 環境性能割交付金	100	0.0	4,400	0.1	△ 4,300	△ 97.7
	9 地方特例交付金	13,260	0.2	4,301	0.1	8,959	208.3
	10 地方交付税	2,256,650	41.5	2,212,032	42.4	44,618	2.0
	11 交通安全対策特別交付金	900	0.0	850	0.0	50	5.9
	14 国庫支出金	387,995	7.1	516,659	9.9	△ 128,664	△ 24.9
	15 県支出金	312,065	5.7	328,039	6.3	△ 15,974	△ 4.9
20 諸収入	60,865	1.1	121,053	2.3	△ 60,188	△ 49.7	
21 町債	430,200	7.9	249,300	4.8	180,900	72.6	
計	3,763,465	69.0	3,717,039	71.2	46,426	1.2	
合計	5,444,000	100.0	5,217,000	100.0	227,000	4.4	

※ 予算科目の分類による

歳入構成図

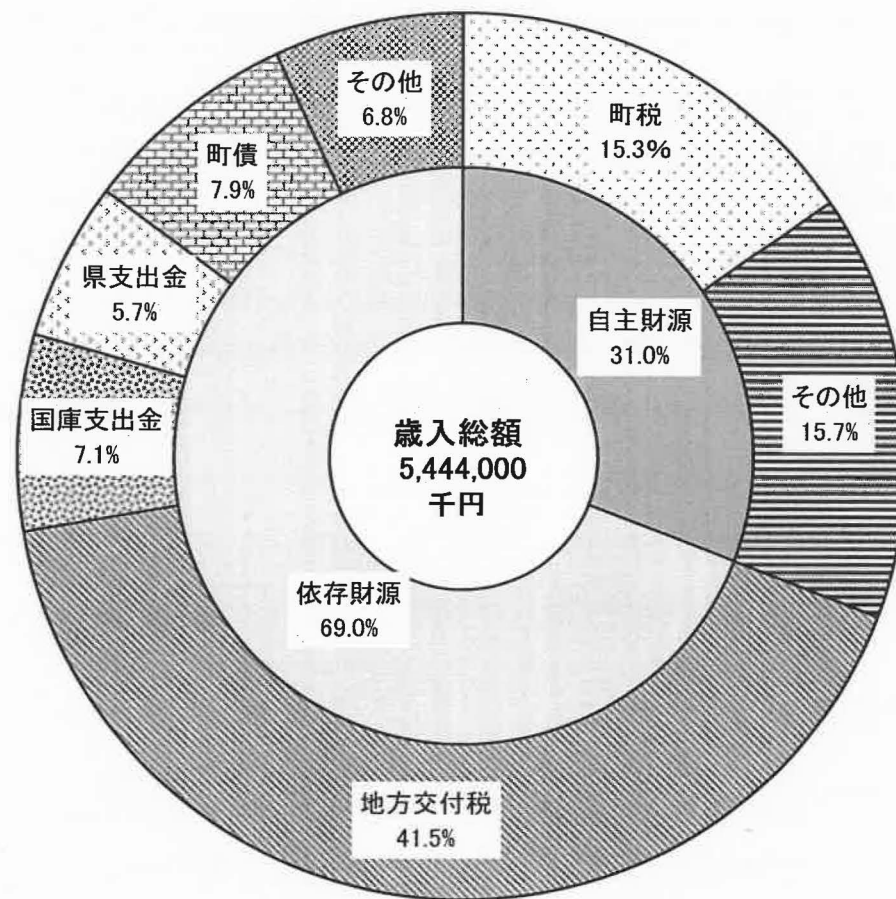
自主財源と依存財源

	(単位:千円)
(1) 自主財源	1,680,535
(2) 依存財源	3,763,465
歳入総額	5,444,000

(1) 自主財源 (単位:千円)	
町税	834,015
その他	846,520
分担金及び負担金	11,913
使用料及び手数料	38,729
財産収入	40,979
寄附金	210,002
繰入金	476,963
繰越金	1
諸収入	67,933

(2) 依存財源 (単位:千円)	
地方交付税	2,256,650
国庫支出金	387,995
県支出金	312,065
町債	430,200
その他	376,555
地方譲与税	66,800
利子割交付金	730
配当割交付金	2,800
株式等譲渡所得割交付金	2,800
法人事業税割交付金	13,500
地方消費税交付金	214,800
環境性能割交付金	100
地方特例交付金	13,260
交通安全対策特別交付金	900
諸収入	60,865

自主財源と依存財源



※ 予算科目の分類による

3. 歳出予算

(1) 目的別歳出の状況

款	令和8年度		令和7年度		比較 (A)-(B)	伸率
	予算額(A)	構成比	予算額(B)	構成比		
1 議会費	千円 82,007	% 1.5	千円 80,029	% 1.5	千円 1,978	% 2.5
2 総務費	1,042,012	19.1	920,089	17.6	121,923	13.3
3 民生費	1,304,186	24.0	1,276,616	24.5	27,570	2.2
4 衛生費	675,740	12.4	411,176	7.9	264,564	64.3
5 労働費	1,212	0.0	1,212	0.0	0	0.0
6 農林水産業費	321,858	5.9	328,214	6.3	△ 6,356	△ 1.9
7 商工費	160,628	2.9	139,343	2.7	21,285	15.3
8 土木費	415,006	7.6	477,113	9.2	△ 62,107	△ 13.0
9 消防費	205,300	3.8	204,571	3.9	729	0.4
10 教育費	756,501	13.9	920,035	17.6	△ 163,534	△ 17.8
11 災害復旧費	3,700	0.1	3,700	0.1	0	0.0
12 公債費	465,849	8.6	444,901	8.5	20,948	4.7
13 諸支出金	1	0.0	1	0.0	0	0.0
14 予備費	10,000	0.2	10,000	0.2	0	0.0
歳出合計	5,444,000	100.0	5,217,000	100.0	227,000	4.4

※ 予算科目の分類による

(2) 性質別歳出の状況

区 分	令和8年度		令和7年度		比 較 (A)-(B)	伸 率
	予算額(A)	構成比	予算額(B)	構成比		
1 人 件 費(a)	1,208,856	22.2	1,235,087	23.7	△ 26,231	△ 2.1
(1) 特 別 職	117,274	2.2	121,573	2.3	△ 4,299	△ 3.5
(2) 一 般 職	1,091,582	20.0	1,113,514	21.3	△ 21,932	△ 2.0
2 物 件 費	930,554	17.1	913,926	17.5	16,628	1.8
3 維 持 補 修 費	105,044	1.9	120,603	2.3	△ 15,559	△ 12.9
4 扶 助 費	588,778	10.8	569,146	10.9	19,632	3.4
5 補 助 費 等	1,236,276	22.7	961,312	18.4	274,964	28.6
6 公 債 費	465,829	8.6	444,881	8.5	20,948	4.7
7 積 立 金	239,241	4.4	111,711	2.2	127,530	114.2
8 投 資 及 び 出 資 金	107,084	2.0	121,551	2.3	△ 14,467	△ 11.9
9 繰 出 金	246,802	4.5	241,460	4.6	5,342	2.2
うち人件費(b)	23,423	0.4	20,485	0.4	2,938	14.3
10 投 資 的 経 費	305,536	5.6	487,323	9.4	△ 181,787	△ 37.3
うち人件費(c)	58,654	1.1	59,733	1.1	△ 1,079	△ 1.8
(1) 普 通 建 設 事 業	301,836	5.5	483,623	9.3	△ 181,787	△ 37.6
補 助	205,489	3.8	403,212	7.7	△ 197,723	△ 49.0
単 独	96,347	1.7	80,411	1.6	15,936	19.8
(2) 災 害 復 旧 事 業	3,700	0.1	3,700	0.1	0	0.0
11 予 備 費	10,000	0.2	10,000	0.2	0	0.0
歳 出 合 計	5,444,000	100.0	5,217,000	100.0	227,000	4.4
うち人件費(a)+(b)+(c)	1,290,933	23.7	1,315,305	25.2	△ 24,372	△ 1.9

※地方財政状況調査の分類による

歳出構成図

(1) 目的別歳出 (単位: 千円)

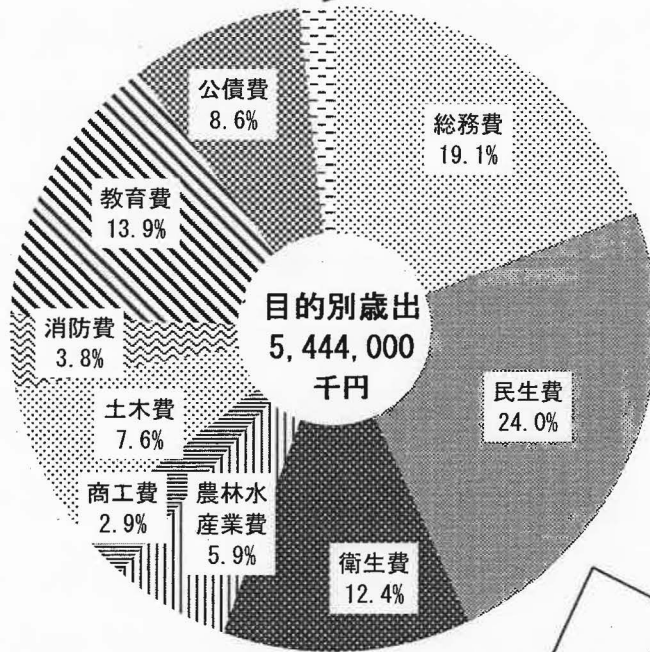
総務費	1,042,012
民生費	1,304,186
衛生費	675,740
農林水産業費	321,858
商工費	160,628
土木費	415,006
消防費	205,300
教育費	756,501
公債費	465,849
その他	96,920
議会費	82,007
労働費	1,212
災害復旧費	3,700
諸支出金	1
予備費	10,000

※ 予算科目の分類による

(2) 性質別歳出 (単位: 千円)

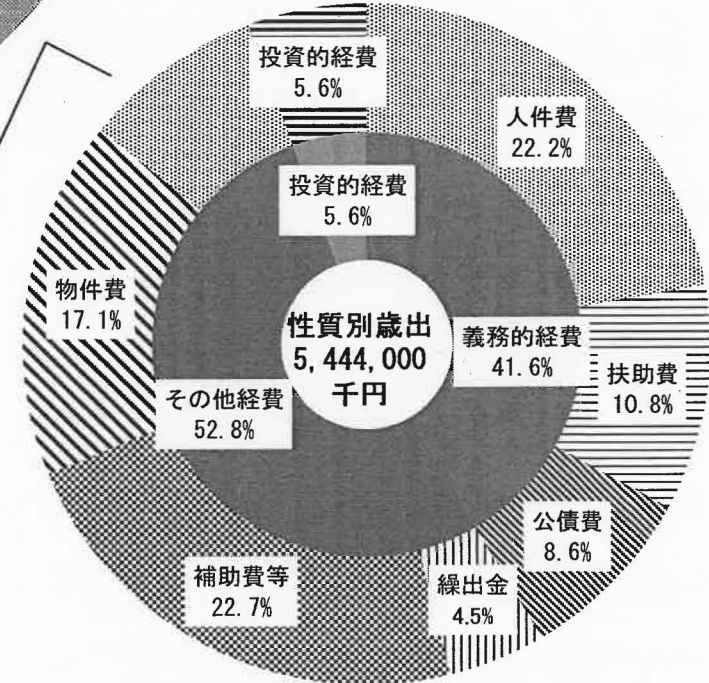
人件費	1,208,856
扶助費	588,778
公債費	465,829
繰出金	246,802
補助費等	1,236,276
物件費	930,554
維持補修費	105,044
積立金	239,241
投資及び出資金	107,084
予備費	10,000
投資的経費	305,536

※ 地方財政状況調査の分類による



議会費	1.5%
労働費	0.0%
災害復旧費	0.1%
諸支出金	0.0%
予備費	0.2%
その他	1.8%

維持補修費	1.9%
積立金	4.4%
投資及び出資金	2.0%
予備費	0.2%
その他	8.5%



4. 主たる施策の概要

(単位:千円)

区 分	説 明	予算額	財 源 内 訳			
			国県支出金	地方債	その他	一般財源
1. 扶 助 費	行旅病者扶助費	50				50
	重度身障者医療費給付金	10,384	5,191			5,193
	在宅酸素療法患者酸素濃縮器使用助成金	69	34			35
	補装具給付費	3,000	2,250			750
	介護給付費・訓練等給付費	190,967	143,224			47,743
	療養介護医療給付費	3,960	2,970			990
	日常生活用具給付費	2,800	1,050			1,750
	日中一時支援事業委託料	3,193	1,197			1,996
	移動支援事業委託料	906	339			567
	相談支援事業委託料	5,117	144			4,973
	意志疎通支援事業委託料	51	19			32
	成年後見制度利用事業委託料	250	94			156
	自動車改造助成費	100				100
	超重症児短期入所給付費	37	18			19
	低所得者等利用負担金軽減対策事業補助金	554	415			139
	訪問理容サービス事業委託料	72				72
	介護手当	2,880				2,880
	介護予防・生活支援サービス事業委託料	634			634	
	地域支援事業補助金	3,900			3,900	
	配食サービス事業委託料	926			926	
	介護用品給付費	768			768	
	成年後見制度利用支援事業委託料	300			300	
	訪問歯科健康診査委託料	240				240
	老人保護措置費委託料	7,134			1,720	5,414
	児童手当費	118,920	107,154			11,766
	児童手当費(職員分)	9,860				9,860
	子ども医療費給付金	3,076	1,537			1,539
	妊産婦医療費給付金	941	470			471
	ひとり親家庭医療費給付金	2,833	1,416			1,417
	町単独医療費給付金	18,000			18,000	

区 分	説 明	予算額	財 源 内 訳			
			国県支出金	地方債	その他	一般財源
	障害児給付費(障害児施設措置費)	23,610	17,707			5,903
	未熟児養育医療給付費	500	322		69	109
	認定こども園にかかる経費(扶助費相当分)	131,758	4,625		6,691	120,442
	他市町村措置依頼児童委託費	9,872	4,043			5,829
	他市町村通園児委託費	307	268			39
	放課後児童クラブ運営委託料	23,850	5,592		12,900	5,358
	罹災者見舞金	30				30
	私学就学援助費	10				10
	就学援助費(小学校)	3,254				3,254
	特別支援教育就学奨励費(小学校)	823	411			412
	就学援助費(中学校)	2,547				2,547
	特別支援教育就学奨励費(中学校)	295	147			148
	計	588,778	300,637		45,908	242,233
2. 補助費のうち一部 事務組合等負担金	一関地区広域行政組合分担金及び負担金	456,563		260,700	15,000	180,863
	内訳 管理費及び、し尿・ごみ処理分	141,754				141,754
	火葬場分	4,988				4,988
	施設整備分	309,821		260,700	15,000	34,121
	一関地区広域行政組合負担金(介護保険分)	153,187	6,784			146,403
	消防事務委託負担金	132,962				132,962
	給食事務委託負担金	13,504				13,504
	行政不服審査事務委託負担金	210				210
	市町村総合事務組合負担金	4,919				4,919
	計	761,345	6,784	260,700	15,000	478,861
3. 他会計への繰出金 補助金等	国民健康保険特別会計	49,779	23,134			26,645
	〃 人件費相当分	23,423				23,423
	後期高齢者医療特別会計	36,300	22,820			13,480
	健康福祉交流館特別会計	35,200				35,200
	下水道事業会計補助金(下水道分)	99,415				99,415
	下水道事業会計補助金(農集分)	19,906				19,906
	水道事業会計補助金及び負担金(水道事業600千円、簡易水道事業33,407千円)	34,007				34,007
	消火栓設置管理費負担金(水道事業3,320千円、簡易水道事業332千円)	3,652				3,652
	肉用牛導入資金貸付基金	4			3	1
	土地開発基金	664			663	1

区 分	説 明	予算額	財 源 内 訳			
			国県支出金	地方債	その他	一般財源
	岩手県後期高齢者医療広域連合分担金	101,432				101,432
	計	403,782	45,954		666	357,162
4. 積 立 金	財政調整基金積立金	7,077			7,076	1
	減債基金積立金	1,622			1,621	1
	ふるさと応援寄附基金積立金	200,819			200,818	1
	公共施設等整備基金	193			192	1
	まち・ひと・しごと創生推進基金積立金	10,202			10,101	101
	福祉振興基金積立金	201			200	1
	文化観光振興基金積立金	19,101			9,101	10,000
	世界遺産推進基金積立金	22			21	1
	世界遺産林育成基金積立金	4			3	1
	計	239,241			229,133	10,108
5. 貸 付 金 ・ 出 資 金	勤労者生活安定資金貸付金	750			750	
	中小企業振興資金貸付金	23,000			23,000	
	消費者救済資金貸付金	5,000			5,000	
	希望のまち基金出捐金	80				80
	水道事業会計出資金	24,953		22,300		2,653
	下水道事業会計出資金(下水道分)	28,369				28,369
	下水道事業会計出資金(農集分)	24,932				24,932
	計	107,084		22,300	28,750	56,034
6. 投 資 事 業 (1) 普通建設事業 (ア) 補助事業	浄化槽設置整備事業補助金	11,437	6,357			5,080
	県営農村地域防災減災事業負担金(北照井堰地区)	5,474		4,900		574
	県営農村地域防災減災事業負担金(北大堰地区)	26				26
	県営農業水利施設ストックマネジメント事業負担金	6,200		5,500		700
	橋梁長寿命化事業	41,000	24,805	14,200		1,995
	木造住宅耐震改修事業	1,150	862			288
	高田前団地排水設備整備事業	26,778	12,000	12,000		2,778
	平泉遺跡群発掘調査事業	44,767	24,621			20,146
	特別史跡無量光院跡保存修理事業	42,365	31,773	8,300		2,292
	名勝旧観自在王院庭園保存修理事業	17,635	13,225			4,410
	重要文化財保存修理事業	4,102	3,076			1,026
	町内文化財再整理事業	3,705	1,852			1,853
	住宅・建築物省エネ改修推進事業	850	637			213

区 分	説 明	予算額	財 源 内 訳			
			国県支出金	地方債	その他	一般財源
	補助事業合計	205,489	119,208	44,900		41,381
(イ) 単 独 事 業	町道長寿命化事業	22,500		22,500		
	町道整備事業(町道樋の沢大佐線、滝の沢林線、事業費支弁人件費含)	48,116		34,200		13,916
	ウォーキングトレイル木道補修工事	1,000				1,000
	団体営基盤整備事業負担金(正法地区)	353				353
	高齢者及び障がい者にやさしい住まいづくり事業	1,200	600			600
	景観阻害要因除去工事費助成事業	500				500
	景観形成事業補助金	200				200
	6次産業化促進支援事業補助金	500			500	
	店舗リフォーム促進事業補助金	1,000				1,000
	農家民泊開業支援事業補助金	30				30
	小規模基盤整備事業補助金	250			200	50
	防犯灯設置等工事	269				269
	営農継続農業機械支援事業補助金	3,000			3,000	
	バリアフリー住宅改修事業補助金	200				200
	毛越寺跡第24次発掘調査事業	998			957	41
	長島分館LED照明改修工事	2,090	1,567			523
	浄土の館看板設置工事	295				295
	小型動力ポンプ付積載車購入費	13,846		13,800		46
		単独事業合計	96,347	2,167	70,500	4,657
(2) 災害復旧事業	土木施設災害復旧事業	3,700				3,700
	災害復旧事業合計	3,700				3,700
	投 資 事 業 合 計	305,536	121,375	115,400	4,657	64,104